



UNIVERSIDAD
DE LA COSTA
1970

VIGILADA MINEDUCACION



Boletín 2019

Estadístico

Boletín Estadístico

2019

C O R P O R A C I Ó N
UNIVERSIDAD
DE LA COSTA
1970

VIGILADA MINEDUCACIÓN

Fundadores

Nulvia Borrero Herrera
María Ardila de Maury
Eduardo Crissien Samper
Ramiro Moreno Noriega
Miguel Antequera Stand
Rubén Maury Pertúz (Q.E.P.D)
Rodrigo Niebles De La Cruz
(Q.E.P.D)

Tito José Crissien Borrero
Rector

Mario Maury Ardila
Presidente Consejo Directivo

Gloria Cecilia Moreno Gómez
Vicerrectora Académica


Henry Maury Ardila
Vicerrector de Investigación

Jorge Moreno Gómez
Vicerrector de Extensión

Rosmery Turbay Miranda
Vicerrectora de Bienestar

Jaime Díaz Arenas
Vicerrector Administrativo

Hernando Antequera Manotas
Vicerrector Financiero



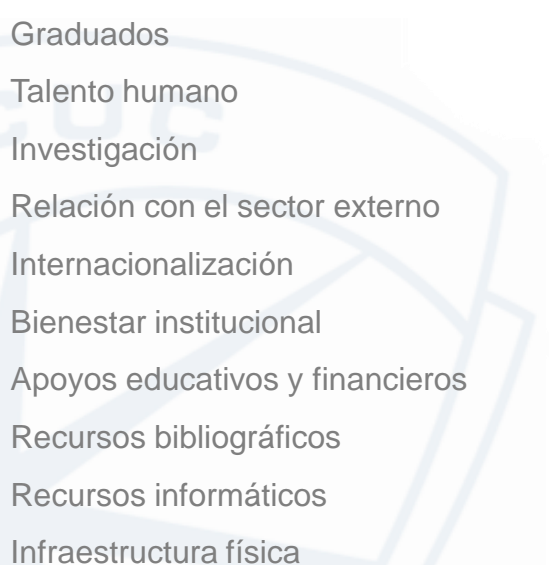
Alex Daniel Castro Sarmiento
Director del Departamento de
Planeación

Boletín Estadístico 2019

Corporación Universidad de la Costa
CUC
Calle 58 No. 55-66
www.cuc.edu.co
Barranquilla – Colombia

Contenido

Presentación	1
Misión y Visión	2
Políticas de calidad	3
Sedes	3
Valores institucionales	4
Organigrama	5
Resumen estadístico	7
Oferta académica	10
Población estudiantil	13
Permanencia	15
Graduados	22
Talento humano	24
Investigación	26
Relación con el sector externo	27
Internacionalización	28
Bienestar institucional	29
Apoyos educativos y financieros	30
Recursos bibliográficos	31
Recursos informáticos	32
Infraestructura física	35



Presentación

La Universidad de la Costa expone en este boletín, las principales cifras que muestran los resultados de su gestión durante el año 2019, presentando aquellos logros cuantificables que hicieron posible la obtención de su acreditación Institucional, distinción conferida por el Ministerio de Educación Nacional como muestra de su calidad y compromiso con la educación superior.

Este boletín también recoge los resultados mas notorios de las acciones y estrategias diseñadas en el marco del Plan de Desarrollo Institucional 2016-2019.

El Boletín Estadístico 2019 es entonces, una radiografía de los resultados de la Institución, al mismo tiempo que se configura como una herramienta que permite conocer, analizar y constatar datos del quehacer universitario.

Invitamos a consultar la versión digital del Boletín en la página Web de la Institución <http://www.cuc.edu.co/universidad/boletin-estadistico>. Así mismo, estamos dispuestos a recibir comentarios y sugerencias al respecto en el correo electrónico acastro10@cuc.edu.co



Alex Castro Sarmiento.
Director
Dpto. de Planeación.



Misión

La Universidad de la Costa, CUC, tiene como misión formar un ciudadano integral bajo el principio de la libertad de pensamiento y pluralismo ideológico, con un alto sentido de responsabilidad en la búsqueda permanente de la excelencia académica e investigativa, utilizando para lograrlo el desarrollo de la ciencia, la técnica, la tecnología y la cultura.

Visión

La Universidad de la Costa, CUC, tiene como visión ser reconocida por la sociedad como una institución de educación superior de alta calidad y accesible a todos aquellos que cumplan los requerimientos académicos.



Políticas de Calidad

Ofrecer un servicio público educativo con calidad, soportado en la articulación de los procesos académicos, administrativos y financieros que garanticen el mejoramiento continuo y cumplimiento de los propósitos institucionales de manera eficiente, pertinente y responsable.

Sedes

La Universidad de la Costa, CUC, tiene su sede principal ubicada en la Calle 58 No. 55-66 de la Ciudad de Barranquilla. Por otra parte, a partir del año 2013 abre una sede en el municipio de Sabanalarga-Atlántico desde el cual oferta el programa profesional de Derecho.

Desde el segundo semestre del año 2013, oferta de igual forma el programa de Derecho desde la ciudad de Villavicencio.

Valores Institucionales



Excelencia: Entendida como el compromiso de la institución en mantener unas condiciones de alta calidad en sus procesos académicos, administrativos y financieros.

Compromiso Social
Entendido como la responsabilidad que tiene la Universidad de promover acciones que contribuyan al desarrollo sostenible.

Civismo: Entendido como el comportamiento respetuoso de la comunidad universitaria con las normas de convivencia ciudadana.

Comportamiento Ético

Entendido como el conjunto de acciones de los miembros de la comunidad universitaria que reflejan la filosofía institucional.

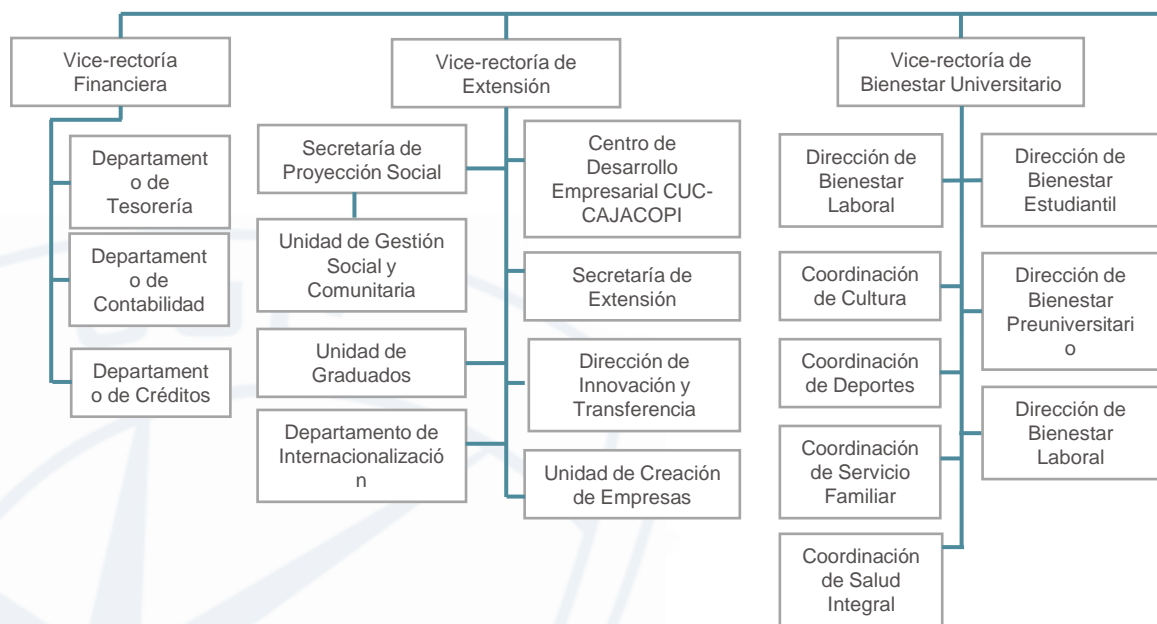
Respeto: Entendido como el reconocimiento del valor propio, de los demás y del entorno.

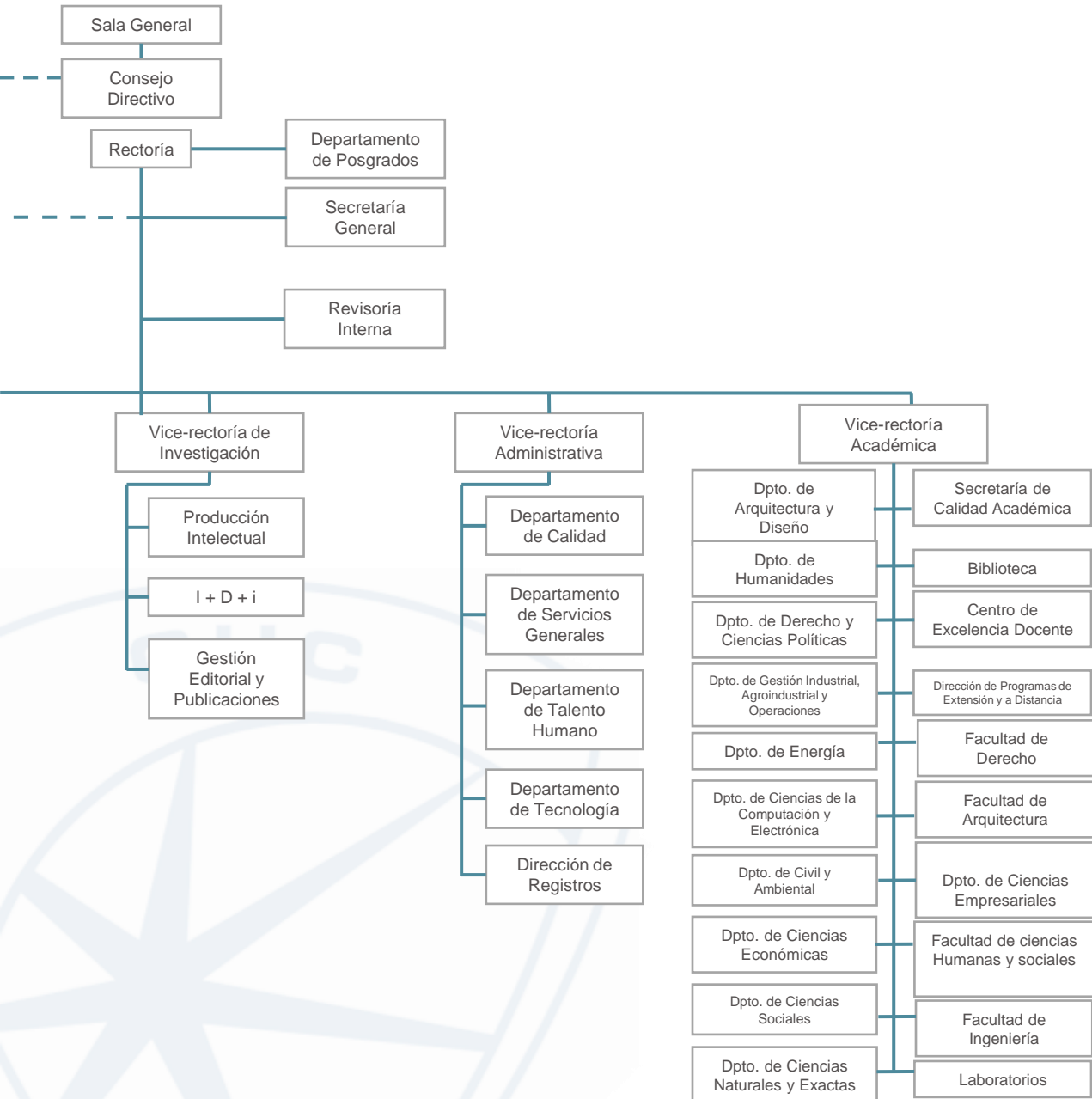
Trabajo En Equipo: Entendido como la contribución articulada de los miembros de la comunidad universitaria al logro de los objetivos institucionales.

Servicio: Entendido como la disposición de los miembros de la comunidad universitaria para atender las necesidades de la sociedad.



Organigrama Institucional





Resumen Estadístico

DESCRIPCIÓN	2019
PREGRADO	
Número de programas de pregrado	24
Número de programas de pregrado acreditados	8
Número de estudiantes de pregrado	11.811
POSGRADO	
Número de programas de doctorado	3
Número de programas de maestría	14
Número de programas de especialización	44
-Número total de estudiantes de posgrado	888
-Número total de estudiantes de doctorado	19
-Número total de estudiantes de maestría	180
-Número total de estudiantes de especialización	689
PROFESORES	
Total profesores de planta tiempo completo	378
Total profesores de planta medio tiempo	238
Total profesores catedráticos	158
TOTAL PROFESORES	774
DESARROLLO PROFESORAL	
Número de profesores con posgrado	518
-Profesores con posgrado %	84.09%
Número de profesores con maestría o doctorado	389
-Profesores con maestría o doctorado %	63.15%
Número de profesores con maestría	310
-Profesores con maestría %	50.32%
Número de profesores con doctorado	79
-Profesores con doctorado %	12.82%
Número de profesores con especialización	129
-Profesores con especialización %	20.94%

Resumen Estadístico

INVESTIGACIÓN		
CATEGORÍA	N° DE GRUPOS	
Grupos de investigación "A1"	13	
Grupos de investigación "A"	9	
Grupos de investigación "B"	5	
Grupos de investigación "C"	8	
TOTAL GRUPOS DE INVESTIGACIÓN	35	
CATEGORÍA INVESTIGADORES	CANTIDAD	
Investigador Senior (IS)	54	
Investigador Asociado (I)	53	
Investigador Junior (IJ)	101	
TOTAL	208	
RESULTADOS DE INVESTIGACIÓN		
Libros	85	
Capítulos de libros	2	
ADMINISTRACIÓN UNIVERSITARIA	2019-1	2019-2
Estudiantes con becas	4.596	4.396
Estudiantes con apoyos financieros	4.075	3.951
RECURSOS		
BIBLIOTECA GENERAL		
Libros virtuales en inglés y español	29.295	
Recursos en CD y DVD	1.137	

Resumen Estadístico

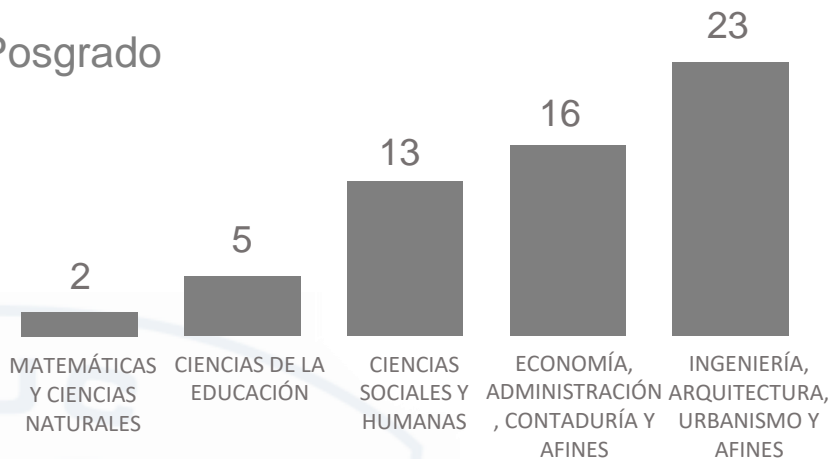
RECURSOS INFORMÁTICOS	
Equipos en salas de informática y laboratorios para estudiantes	1.211
Equipos Informáticos para profesores	404
PLANTA FÍSICA	
Área total construida m^2	41.253,3
Área de ocupación m^2	24.725,43
Área total zonas verdes m^2	819
Zonas verdes y áreas libres m^2	1.299
Espacios deportivos m^2	890
Zonas de recreación m^2	1.666,50
Bibliotecas m^2	903,8
INFRAESTRUCTURA	
Número de bloques	11
Número de auditorios y salas de conferencia	6
Aulas de clase	158
Aulas de dibujo	5

Oferta Académica

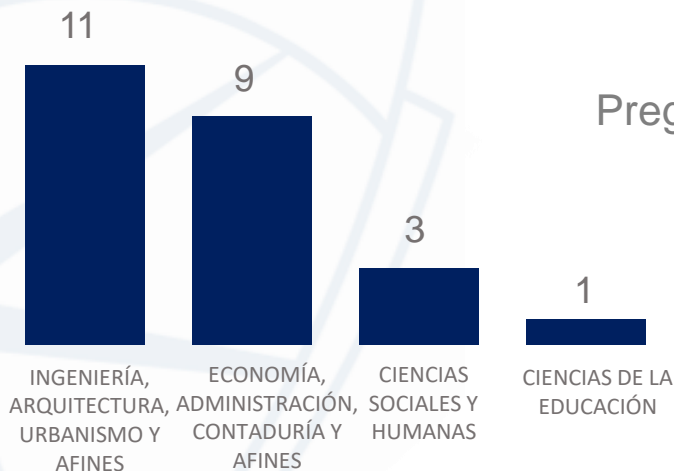
Programas de pregrado y posgrado

En la actualidad, la Universidad de la Costa cuenta con 24 programas de pregrado y 59 programas de posgrados en las modalidades presencial y virtual, organizados por áreas del conocimiento como se muestra en las siguientes gráficas:

Posgrado



Pregrado



Oferta Académica

Pregrado

ÁREA DEL CONOCIMIENTO	CÓDIGO SNIES	PROGRAMA ACADÉMICO	NÚMERO DE SEMESTRES	NÚMERO DE CREDITOS	RESOLUCIÓN REGISTRO CALIFICADO
CIENCIAS DE LA EDUCACIÓN	102481	Licenciatura en Educación Básica Primaria	8	148	4880 del 30 de abril de 2013
CIENCIAS SOCIALES Y HUMANAS	53411	Derecho	10	156	19202 del 23 de enero de 2008
	103367	Comunicación Social y Medios Digitales	10	148	9131 del 11 de Junio de 2014
	10286	Psicología*	10	147	16709 del 20 de diciembre 2012
ECONOMÍA, ADMINISTRACIÓN, CONTADURÍA Y AFINES	90865	Administración Ambiental	8	148	9201 del 22 de octubre de 2010
	13539	Administración de Empresas*	10	148	5074 del 10 de abril de 2014
	104153	Administración de Empresas Virtual	10	148	524 del 09 de Enero del 2015
	91144	Administración de Servicios de Salud	8	148	2209 del 18 de marzo de 2011
	2561	Finanzas y Relaciones Internacionales	10	160	3844 del 25 de junio de 2008
	103512	Bancas y Finanzas	10	148	11297 del 16 de Julio de 2014
	103739	Negocios Internacionales	10	148	14878 del 11 de Septiembre de 2014
	102202	Mercadeo y Publicidad	8	148	216 del 15 de enero de 2013
	2562	Contaduría Pública*	10	148	12334 del 28 de septiembre de 2012

Oferta Académica

Pregrado

ÁREA DEL CONOCIMIENTO	CÓDIGO SNIES	PROGRAMA ACADÉMICO	NÚMERO DE SEMESTRES	NÚMERO DE CREDITOS	RESOLUCIÓN REGISTRO CALIFICADO
INGENIERÍA, ARQUITECTURA, URBANISMO Y AFINES	9839	Ingeniería Industrial*	10	160	1332 del 03 de febrero de 2014
	1977	Arquitectura	10	158	12329 del 28 de septiembre de 2012
	1976	Ingeniería Civil	10	160	12022 del 06 de septiembre de 2012
	4090	Ingeniería de Sistemas*	10	160	15412 del 28 de noviembre de 2011
	3830	Ingeniería Electrónica*	10	160	2760 del 06 de abril de 2011
	102565	Ingeniería Agroindustrial	10	160	7060 del 5 de junio de 2013
	2634	Ingeniería Ambiental*	10	160	496 del 14 de febrero de 2005
	3831	Ingeniería Eléctrica*	10	160	3320 del 25 de abril de 2011
	91315	Técnica Profesional en Programación de Dispositivos Móviles	4	74	3872 del 11 de mayo de 2011
	91314	Tecnología en Desarrollo de Software y Redes Telemáticas	6	96	3873 del 11 de mayo de 2011
	10069	Tecnología en Informática y Telecomunicaciones	6	112	2043 del 2 de mayo de 2007

*Programas Acreditados en Alta Calidad

Población Estudiantil

Pregrado

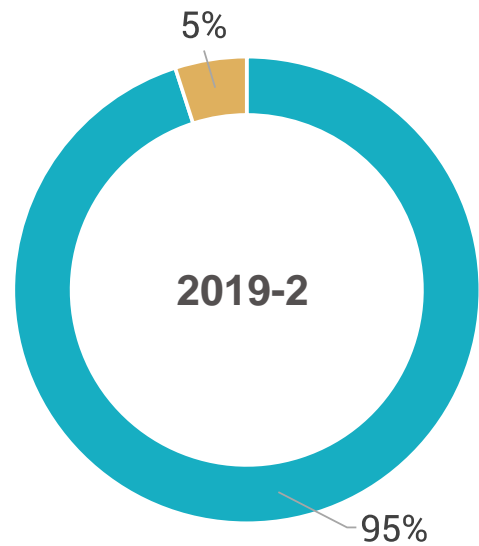
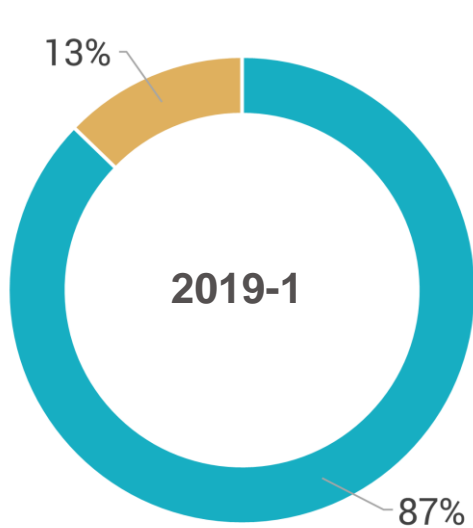
PROGRAMA ACADÉMICO	2019-1	2019-2
Administración Ambiental	57	48
Administración de Empresas	1.118	1.054
Administración de Empresas – Virtual	31	35
Administración de Servicios de Salud	275	251
Arquitectura	823	791
Banca y Finanzas	129	117
Comunicación Social y Medios Digitales	291	290
Contaduría Pública	824	797
Derecho	802	764
Derecho Sabanalarga	102	84
Derecho Cartagena	0	0
Derecho Villavicencio	209	222
Finanzas y Relaciones Internacionales	84	48
Ingeniería Agroindustrial	42	39
Ingeniería Ambiental	743	683
Ingeniería Civil	2.282	2.269
Ingeniería de Sistemas	481	448
Ingeniería Eléctrica	552	517
Ingeniería Electrónica	307	277
Ingeniería Industrial	1.366	1.281
Licenciatura en Educación Básica Primaria	130	128
Mercadeo y Publicidad	146	155
Negocios Internacionales	378	389
Psicología	1.196	1.124
TOTAL	12.368	11.811

Programas de Pregrado ofertados y con población de estudiantes activos durante el año 2019.

Población Estudiantil

Pregrado

AÑO	PERÍODO	PRIMER SEMESTRE	ESTUDIANTES ANTIGUOS	TOTAL
2019	1	1.578	10.790	12.368
2019	2	586	11.225	11.811



■ Antiguos ■ Primer Semestre

■ Antiguos ■ Primer Semestre

Permanencia Estudiantil

PERMANENCIA		
TASA DE PERMANENCIA POR PERIODO	PERIODO	
PROGRAMA	2019-1	2019-2
Nacional	-	-
Institucional	91,52%	91,40%
Administración Ambiental	94,83%	88,52%
Administración de Empresas	90,40%	88,39%
Administración de Servicios de Salud	89,30%	90,71%
Arquitectura	89,90%	94,17%
Banca y Finanzas	90,00%	93,62%
Comunicación Social y Medios Digitales	87,92%	92,72%
Contaduría Pública	90,81%	89,88%
Derecho	88,80%	86,41%
Finanzas y Relaciones Internacionales	89,57%	83,59%
Ingeniería Agroindustrial	89,80%	83,33%
Ingeniería Ambiental	94,10%	94,00%
Ingeniería Civil	92,63%	93,98%
Ingeniería de Sistemas	90,20%	90,36%
Ingeniería Eléctrica	91,23%	92,13%
Ingeniería Electrónica	91,35%	93,41%
Ingeniería Industrial	91,96%	92,47%
Licenciatura en Educación Básica Primaria	87,12%	91,67%
Mercadeo y Publicidad	93,29%	89,26%
Negocios Internacionales	95,62%	92,93%
Psicología	93,46%	91,18%

Permanencia calculada internamente, cifras no oficiales del Spadies (Plataforma fuera de servicio).

Oferta Académica

Posgrado

ÁREA DE CONOCIMIENTO	CODIGO SNIES	PROGRAMA ACADÉMICO	NÚMERO DE SEMESTRE	NÚMERO DE CREDITOS	RESOLUCIÓN REGISTRO CALIFICADO
CIENCIAS DE LA EDUCACIÓN	102644	Maestría En Educación	4	48	8574 del 8 de julio de 2013
	103923	Esp. En Estudios Pedagógicos - Virtual	2	22	21033 del 11 de diciembre de 2014
	104960	Maestría En Educación - Virtual	4	48	14329 del 07 de septiembre del 2015
	105023	Esp. En Gestión De La Convivencia Educativa Y Ciudadana	2	24	16126 del 30 de septiembre del 2015
	3072	Esp. En Estudios Pedagógicos	2	24	11164 del 20 de diciembre de 2010
CIENCIAS SOCIALES Y HUMANAS	102553	Esp. En Intervención Psicosocial	2	24	6356 del 23 de mayo de 2013
	102698	Esp. En Psicoterapia Infantil	2	24	9702 del 29 de julio de 2013
	102730	Esp. En Neuropsicopedagogía	2	24	9976 del 31 de Julio de 2013
	103439	Maestría En Psicología	4	48	10632 del 09 de julio del 2014
	104853	Esp. En Psicología Organizacional Y Del Trabajo	2	24	12923 del 21 de agosto del 2015
	106014	Doctorado En Neurociencia Cognitiva Aplicada	7	84	21799 del 22 de Noviembre de 2016
	106325	Esp. En Derecho Comercial	2	24	12334 del 23 de Junio de 2017
	106400	Maestría En Desarrollo Sostenible	4	48	15165 del 2 de Agosto de 2017
	106404	Esp. En Gestión Territorial Sostenible	2	24	15473 del 4 de Agosto de 2017
	108207	Maestría En Intervención Psicosocial	4	48	7206 del 10 de julio de 2019
	108208	Maestría En Sexualidad Y Relaciones Contemporáneas	4	48	7205 del 10 de julio de 2019
	108859	Esp. En Derecho Laboral	2	24	15514 del 18 de diciembre de 2019
	108992	Esp. En Derecho Procesal Y Probatorio	2	24	15263 del 18 de diciembre de 2019

Oferta Académica

Posgrado

ÁREA DE CONOCIMIENTO	CODIGO SNIES	PROGRAMA ACADÉMICO	NÚMERO DE SEMESTRE	NÚMERO DE CREDITOS	RESOLUCIÓN REGISTRO CALIFICADO
ECONOMÍA, ADMINISTRACIÓN, CONTADURÍA Y AFINES	103736	Esp. En Gestión Aduanera Y Cambiaria	2	24	14858 del 12 de Septiembre de 2014
	103737	Esp. En Contabilidad Pública Y Control Fiscal	2	24	14859 del 12 de septiembre 2014
	103740	Esp. En Gestión Tributaria	2	24	14879 del 11 de septiembre de 2014
	103742	Esp. En Comercio Internacional	2	24	15053 del 12 de septiembre de 2014
	103837	Maestría En Administración	2	48	19489 del 14 de noviembre de 2014
	104224	Esp. En Revisoría Fiscal Y Auditoría	2	24	1493 del 06 de febrero del 2015
	104346	Esp. En Gerencia Financiera	2	24	4450 del 08 de abril del 2015
	104361	Esp. En Normas Internacionales De Información Financiera - Niif	2	24	4508 del 08 de abril del 2015
	104649	Esp. En Gerencia De Servicios De Salud	2	24	8871 del 19 de junio del 2015
	105132	Esp. En Gerencia De Proyectos	2	24	19743 del 01 de diciembre de 2015
	105202	Esp. En Mercadeo Estratégico	2	24	715 del 20 de enero del 2016
	106015	Maestría En Gestión De Servicios De Salud	4	48	21800 del 22 de Noviembre del 2016
	106101	Esp. En Agronegocios Sostenibles	2	24	577 del 23 de enero del 2017
	106562	Maestría En Gestión De Mercadeo	4	48	24659 del 14 de Noviembre del 2017
	108750	Maestría En Administración - Virtual	4	42	15621 del 18 de diciembre de 2019
4544	Esp. En Auditoria A Los Sistemas De Información	2	24	12023 del 6 de septiembre de 2013	

Oferta Académica

Posgrado

ÁREA DE CONOCIMIENTO	CODIGO SNIES	PROGRAMA ACADÉMICO	NÚMERO DE SEMESTRE	NÚMERO DE CREDITOS	RESOLUCIÓN REGISTRO CALIFICADO
INGENIERÍA, ARQUITECTURA, URBANISMO Y AFINES	102093	Esp. En Comunicaciones Móviles E Inalámbricas	2	24	15858 del 5 de diciembre de 2012
	102115	Esp. En Automatización Y Control Industrial	2	24	16391 del 13 de diciembre de 2012
	102528	Esp. En Gerencia De Proyectos De Obras Públicas	2	24	6048 del 20 de mayo de 2013
	103251	Maestría En Ingeniería	4	48	5574 del 14 de abril del 2015
	103578	Esp. En Energías Renovables	2	24	12902 del 11 de agosto del 2014
	103795	Esp. En Gerencia De Construcción De Obras Publicas De Infraestructura	2	24	17172 del 17 de octubre del 2015
	103883	Esp. En Gerencia De Proyectos	2	24	20362 del 28 de noviembre de 2014
	104090	Esp. En Gerencia Energética	2	24	22706 29 de diciembre de 2014
	104213	Esp. En Desarrollo De Aplicaciones Web	2	24	1346 03 de febrero del 2015
	104452	Esp. En Control De La Contaminación	2	24	4821 15 de abril del 2015
	104458	Esp. En Administración De Operaciones	2	24	6414 del 08 de mayo del 2015
	104476	Esp. En Gestión Integral De La Calidad	2	24	6535 del 12 de mayo del 2015
	104630	Esp. En Gerencia Estratégica	2	24	8443 del 11 de Junio del 2015
	104632	Esp. En Logística Integral	2	24	8445 del 11 de Junio del 2015
	106246	Doctorado En Ingeniería Energética	8	96	7670 del 18 de abril de 2017
106267	Maestría En Eficiencia Energética Y Energía Renovable	4	45	8709 del 3 de Mayo de 2017	

Oferta Académica

Posgrado

ÁREA DE CONOCIMIENTO	CODIGO SNIES	PROGRAMA ACADÉMICO	NÚMERO DE SEMESTRES	NÚMERO DE CREDITOS	RESOLUCIÓN REGISTRO CALIFICADO
INGENIERÍA, ARQUITECTURA, URBANISMO Y AFINES	106430	Maestría En Manejo Integral De Recursos Hídricos	4	48	16470 del 22 de Agosto de 2017
	106711	Maestría En Gestión De Las Tecnologías De La Información Y La Comunicación	4	42	2097 del 13 de febrero de 2018
	106712	Doctorado En Tecnologías De La Información Y La Comunicación	8	96	2098 del 13 de Febrero de 2018
	108039	Maestría En Ingeniería	4	48	5080 del 22 de mayo de 2019
	108786	Esp. En Gerencia En Seguridad Y Salud En El Trabajo	2	24	15689 del 18 de diciembre de 2019
	52705	Esp. En Estructuras	2	24	22719 del 29 de diciembre del 2012
	53326	Esp. En Redes Convergentes	2	24	413 del 23 de enero de 2013
MATEMÁTICAS Y CIENCIAS NATURALES	101455	Esp. En Gestión Ambiental Empresarial	2	24	12284 del 29 de diciembre de 2011
	106843	Maestría En Fisicoquímica	4	48	4529 del 21 de marzo de 2018

Población Estudiantil

Posgrado

PROGRAMA ACADÉMICO	2019-1	2019-2
Doctorado en Ingeniería Energética	7	10
Doctorado en Neurociencia Cognitiva Aplicada	9	9
Maestría en Administración	85	40
Maestría en Educación	119	26
Maestría en Educación – Virtual	3	0
Maestría en Gestión de Servicios de Salud	30	12
Maestría en Eficiencia Energética y Energía Renovables	13	15
Maestría en Desarrollo Sostenible	18	33
Maestría en Gestión de las Tecnologías de la Información y Comunicación	12	18
Maestría en Ingeniería	32	11
Maestría en Psicología	26	18
Maestría en Gestión de Mercadeo	0	7
Esp. En Comercio Internacional	0	0
Esp. En Control de la Contaminación	0	0
Esp. Estructuras	16	30
Esp. En Gestión Tributaria	30	23
Esp. En Estudios Pedagógicos	146	54
Esp. En Estudios Pedagógicos - Virtual	8	0
Esp. En Gestión De La Calidad Y Auditoria De Servicios De Salud	0	0
Esp. En Gerencia Y Control De Riegos Profesionales	55	61
Esp. En Gestión Ambiental Empresarial	0	9

Programas de Posgrado ofertados y con población de estudiantes activos durante el año 2019.

Población Estudiantil

Posgrado

PROGRAMA ACADÉMICO	2019-1	2019-2
Esp. En Revisoría Fiscal y Auditoria	26	12
Esp. En Gestión Integral de la Calidad	0	21
Esp. En Logística Integral	41	41
Esp. En Psicología Organizacional y del Trabajo	11	30
Esp. En Gerencia Estratégica	35	30
Esp. En Mercadeo Estratégico	36	31
Esp. En Gerencia Financiera	64	58
Esp. En Psicoterapia Infantil	17	0
Esp. En Gerencia De Proyectos De Obras Publicas	41	30
Esp. En Intervención Psicosocial	9	21
Esp. En Neuropsicopedagogia	32	31
Esp. En Gerencia De Construcción De Obras Publica de Infraestructura	35	62
Esp. En Gerencia De Proyectos	59	62
Esp. En Gerencia Energética	0	21
Esp. En Normas Internacionales De Información Financiera NIIF	28	16
Esp. en Energías Renovables	9	13
Esp. en Gerencia de Servicios de Salud	36	33
TOTAL	1.088	888

Programas de Posgrado ofertados y con población de estudiantes activos durante el año 2019.

Graduados

Pregrado

PROGRAMA	CANTIDAD
Administración Ambiental	11
Administración De Empresas	153
Administración De Servicios De Salud	44
Arquitectura	80
Banca Y Finanzas	2
Comunicación Social Y Medios Digitales	3
Contaduría Pública	133
Derecho	108
Finanzas Y Relaciones Internacionales	82
Ingeniería Agroindustrial	1
Ingeniería Ambiental	141
Ingeniería Civil	223
Ingeniería De Sistemas	29
Ingeniería Eléctrica	86
Ingeniería Electrónica	40
Ingeniería Industrial	261
Instrumentación Quirúrgica	13
Licenciatura En Educación Básica Primaria	49
Licenciatura En Psicopedagogía	1
Mercadeo Y Publicidad	13
Negocios Internacionales	5
Psicología	164
TOTAL	1.642

Graduados de programas de Pregrado durante el año 2019 en la ciudad de Barranquilla.
Hasta la fecha, la Universidad de la Costa cuenta con
31.980 graduados de pregrado.

Graduados

Posgrado

PROGRAMA	CANTIDAD
Esp. En Auditoría A Los Sistemas De Información	1
Esp. En Automatización Y Control Industrial	1
Esp. En Comercio Internacional	9
Esp. En Comunicaciones Móviles E Inalámbricas	1
Esp. En Control De La Contaminación	1
Esp. En Energías Renovables	8
Esp. En Estructuras	3
Esp. En Estudios Pedagógicos	145
Esp. En Estudios Pedagógicos (Modalidad Virtual)	23
Esp. En Gerencia De Construcción De Obras Públicas De Infraestructuras	40
Esp. En Gerencia De Proyectos	56
Esp. En Gerencia De Proyectos De Obras Públicas	44
Esp. En Gerencia De Servicios De Salud	24
Esp. En Gerencia Energética	16
Esp. En Gerencia Estratégica	54
Esp. En Gerencia Financiera	54
Esp. En Gerencia Y Control De Riesgos Profesionales	75
Esp. En Gestión Aduanera Y Cambiaria	2
Esp. En Gestión Ambiental Empresarial	7
Esp. En Gestión De La Calidad Y Auditoria De Servicios De Salud	23

Graduados de programas de Posgrados durante el año 2019 en la ciudad de Barranquilla.

Graduados

Posgrado

PROGRAMA	CANTIDAD
Esp. En Gestión Integral De La Calidad	5
Esp. En Gestión Tributaria	32
Esp. En Intervención Psicosocial	6
Esp. En Interventoría De Proyectos Y Obras Civiles	1
Esp. En Logística Integral	41
Esp. En Mercadeo Estratégico	41
Esp. En Neuropsicopedagogía	32
Esp. En Normas Internacionales De Información Financiera – NIIF	31
Esp. En Psicoterapia Infantil	18
Esp. En Revisoría Fiscal Y Auditoría	22
Esp. En Seguridad Social	3
Maestría En Administración	15
Maestría En Educación	288
Maestría En Educación (Modalidad Virtual)	14
Maestría En Ingeniería	6
Maestría En Psicología	4
TOTAL	1.152

Graduados de programas de Posgrado durante el año 2019 en la ciudad de Barranquilla.
Hasta la fecha, la Universidad de la Costa cuenta con **7.297** graduados de Posgrado.

Talento Humano

Con la finalidad de cumplir a cabalidad la Misión de la Universidad y los objetivos definidos en el Plan de Desarrollo Institucional, la Institución en el año 2019 contó con un amplio y calificado equipo de personas agrupado por cargos según la siguiente tabla:

CARGO	CANTIDAD
Aprendiz	38
Profesores*	774
Asistentes y Coordinadores	120
Directivos	21
Decanos y Directores	32
Auxiliares (I- VII) y operarios (I-III)	276
TOTAL	1.261

*Profesores Catedráticos, Medio Tiempo y Tiempo Completo.

Talento Humano

Del equipo de personas que contribuyen al crecimiento de la Universidad, se resalta la labor realizada por los profesores; los cuales son de vital importancia en el quehacer de la Institución.

Según su dedicación y formación académica, se detallan los profesores contratados durante el año 2019.

ÚLTIMO GRADO DE FORMACIÓN	TIEMPO COMPLETO	MEDIO TIEMPO	CATEDRÁTICOS	TOTAL PROFESORES
Doctor	56	23	4	83
Magister	183	127	63	373
Especialista	78	51	62	191
Profesional	61	37	29	127
TOTAL	378	238	158	774

Investigación

La Universidad de la Costa en pro de la generación de un conocimiento visible y pertinente con el entorno, invierte esfuerzos y parte significativa de su presupuesto en las actividades relacionadas con la investigación, lo cual se ve reflejado en la producción intelectual resultante de esta importante actividad.

Producción de artículos según su categoría

TIPO DE REVISTA	CATEGORÍA	CANTIDAD
ISI-SCOPUS	Q1	113
ISI-SCOPUS	Q2	117
ISI-SCOPUS	Q3	74
ISI-SCOPUS	Q4	18
TOTAL		322

PRODUCTOS	CANTIDAD
Informes técnicos y consultorías	34
Software	7
LIBROS	TITULOS
Virtuales en Inglés y español	29.205
Material audiovisual (Recurso en CD y DVD)	391

Relación con el Sector Externo

La Universidad de la Costa contempla dentro de su Plan de Desarrollo Institucional, el fortalecimiento de las relaciones con el sector externo. Para tales efectos, la Institución realizó durante el año 2019 las siguientes actividades:

Consultorías Jurídicas

ÁREA DE LA CONSULTA	CANTIDAD
Civil	1.176
Comercial	166
Familia	697
Laboral y seguridad social	785
Penal	160
Administrativo	452
TOTAL	3.436

CENTRO DE ASESORÍA PSICOLÓGICA		
SEDE BARRIO LA PAZ		
ENTIDAD BENEFICIARIA	NÚMERO DE SERVICIOS	NÚMERO DE USUARIOS
Fundación Prodem – Madres FAMI La Paz	8	298
Madres FAMI Ciudad Modesto	4	181
Madres FAMI Evaristo Sourdis	14	197
Madres Comunitarias Los Olivos	2	51
I.E.D San Pablo	3	88
Fundación Social Peniel	2	57
Madres FAMI La Chinita	2	40
Hogar Infantil	3	52
Usuarios CAI-CUC	1	77
Comunidad La Paz	2	9
Hogar Corazonista Hermano Policarpo	1	27
Institución Isolina Daza	2	59
TOTAL	44	1.136

Internacionalización

Con el compromiso y el propósito de la internacionalización del conocimiento, la Universidad de la Costa ha aunado esfuerzos para lograr establecer convenios nacionales e internacionales. Por lo tanto, se apunta a promover el intercambio de conocimientos, culturas y costumbres por medio del fomento de la movilidad entrante y saliente tanto de estudiantes como de profesores.

En el año 2019 se dieron los siguientes movimientos del personal académico a nivel nacional e internacional:

DOCENTES	NACIONALES	INTERNACIONALES	TOTAL
Saliente	78	120	198
Entrante	45	72	117

ESTUDIANTES	NACIONALES	INTERNACIONALES	TOTAL
Saliente	118	124	242
Entrante	78	108	186

Seguido a esto, se firmaron convenios de cooperación académica con distintas Instituciones a nivel nacional e internacional, con el objeto de promover los intercambios, las pasantías, investigaciones conjuntas, programas de doble titulación y prácticas investigativas:

CONVENIOS FIRMADOS EN 2019

Internacional	22
Nacional	5

CONVENIOS ACTIVOS AL 2019

Internacional	130
Nacional	41

Bienestar Institucional

La Universidad de la Costa orienta las políticas de Bienestar Universitario hacia la formación integral, en el marco de la permanencia, por lo que desarrolla los siguientes espacios y actividades:

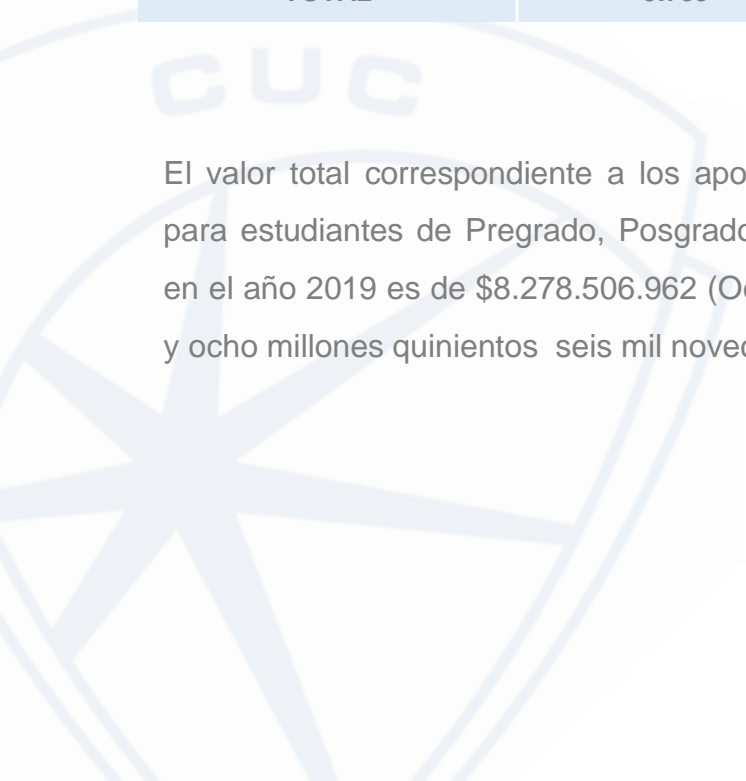
ACTIVIDADES DE BIENESTAR UNIVERSITARIO				
	2019-1		2019-2	
Población estudiantil	12.368		11.811	
Servicios y/o actividades de bienestar estudiantil	Participaciones	Cobertura	Participaciones	Cobertura
Pase	39.958	10.555	32.948	11.142
Cultura	5.824	1.101	5.908	1.540
Deporte	14.922	1.960	17.320	2.416
Salud	2.208	1.886	1.602	1.434
Servicios de familia	1.208	979	1.337	784
Población docente y administrativa	1.239		1.245	
Actividades y servicios de la dirección de bienestar laboral	Participaciones	Cobertura	Participaciones	Cobertura
Bienestar laboral	5.083	976	7.117	1.261
Población posgrado	875		888	
Actividades y servicios de la dirección de bienestar estudiantil posgrado	Participaciones	Cobertura	Participaciones	Cobertura
Bienestar posgrado	1.648	540	1.664	421
Seguro estudiantil	12.368		11.811	

Apoyos Educativos y Financieros

La Universidad de la Costa como una Institución socialmente comprometida con el desarrollo y crecimiento del país, genera beneficios y ayudas a los estudiantes por medio de distintos apoyos académicos y financieros, propendiendo la permanencia estudiantil.

En el año 2019 se otorgaron apoyos académicos y financieros discriminados de la siguiente forma:

PERIODO ACADÉMICO	APOYOS ACADÉMICOS	APOYOS FINANCIEROS
2019-1	5.051	4.075
2019-2	4.738	3.951
TOTAL	9.789	8.026



El valor total correspondiente a los apoyos financieros otorgados para estudiantes de Pregrado, Posgrado y Educación Continuada en el año 2019 es de \$8.278.506.962 (Ocho mil doscientos setenta y ocho millones quinientos seis mil novecientos sesenta y dos).

Recursos Bibliográficos

La Universidad de la Costa cuenta con una amplia variedad de material bibliográfico tanto virtual como físico, con contenidos académicos que soportan las actividades del quehacer educativo, en función de la consulta y la investigación.

A continuación, se relaciona el material bibliográfico disponible durante el año 2019:

MONOGRAFÍAS		
DESCRIPCIÓN	TÍTULOS	VOLÚMENES
General	25.443	48.749
Reserva	4.103	4.707
Referencia	1.744	4.666
MATERIAL DIGITAL		
Libros virtuales en inglés y español	29.205	29.295
Material audiovisual (CD y DVD)	391	1.137
PROYECTOS DE GRADO		
Trabajos de grado pregrado	4.111	5.162
Trabajos de grado posgrado (Esp. y Maestría)	1.124	1.286
PUBLICACIONES SERIADAS		
Revistas	961	25.944
OTROS RECURSOS		
Base de datos		10
Portales especializados		3
Librerías electrónicas		2

Recursos Informáticos

La Universidad de la Costa invierte parte del presupuesto en diversos recursos informáticos, que permiten desarrollar eficientemente las diversas actividades de docencia, investigación, extensión e internacionalización.

Esta amplia variedad de recursos informáticos están discriminados de la siguiente manera:

Recursos del área audiovisual

EQUIPO	CANTIDAD DE EQUIPOS
Video beam instalados en la universidad	164
Video beam disponibles en la oficina de audiovisuales	41
Computador portátil	53
Radio parlantes	2
Amplificación grande	1
Amplificación portátil	2
Consola de sonido	1
Micrófonos	6
Telones	4



Recursos Informáticos

Equipos disponibles para estudiantes

La Universidad de la Costa comprometida con una educación que incentive el uso de las TIC, pone a disposición de la comunidad estudiantil equipos de computo en los distintos espacios del campus, como se relaciona a continuación:

ÁREA	NÚMERO DE EQUIPOS DE COMPUTO
En salas de Informática	1.088
En Laboratorio Redes	20
En lab. Automatismo y Comunicaciones	20
En lab. Electrónica	7
En lab. Circuitos Eléctricos	8
En lab. Control Calidad y Métodos	18
En lab. Psicología	12
En lab. Arquitectura Computador	24
En Lab. de CITA	4
En lab. de Física Mecánica	5
En lab. de Física Calor y Ondas	5
TOTAL	1.211

Planta Física

La Universidad de la Costa se encuentra ubicada en el barrio Monte-Cristo de la Ciudad de Barranquilla – Colombia.

La distribución de su planta física para albergar al personal académico se encuentra establecida para el año 2019 de la siguiente manera:

RECINTO	CANTIDAD	ESPACIO (m ²)	CAPACIDAD
Área total construida		41.253,3	
Aulas de clase	158	6.297,63	5.416
Aulas de dibujo	5	311,8	125
Salas de computo	30	1.369,26	956
Laboratorios	37	1.954,95	743
Auditorios y Salas de conferencia	6	583,4	383
Salas de lectura	5	618,2	320
Áreas comunes de esparcimiento	6	2.230	630
Áreas de bienestar	21	9.358,55	997
Salas de docentes y tutorías	6	617,3	119