



UNIVERSIDAD  
DE LA COSTA  
1970

VIGILADA MINEUCACIÓN

Boletín Estadístico **2018**

# Boletín Estadístico 2018

C O R P O R A C I Ó N  
UNIVERSIDAD  
DE LA COSTA  
1970

VIGILADA MINEDUCACIÓN

## Fundadores

Nulvia Borrero Herrera  
María Ardila de Maury  
Eduardo Crissien Samper  
Ramiro Moreno Noriega  
Miguel Antequera Stand  
Rubén Maury Pertúz (Q.E.P.D)  
Rodrigo Niebles De La Cruz (Q.E.P.D)

**Tito José Crissien Borrero**  
Rector

**Mario Maury Ardila**  
Presidente Consejo Directivo

**Gloria Cecilia Moreno Gómez**  
Vicerrectora Académica

**Henry Maury Ardila**  
Vicerrector de Investigación

**Jorge Moreno Gómez**  
Vicerrector de Extensión

**Rosmary Turbay Miranda**  
Vicerrectora de Bienestar

**Jaime Díaz Arenas**  
Vicerrector Administrativo

**Hernando Antequera Manotas**  
Vicerrector Financiero

**Alex Daniel Castro Sarmiento**  
Director del Departamento de  
Planeación


**Boletín Estadístico 2018**

Corporación Universidad de la Costa  
CUC  
Calle 58 No. 55-66  
[www.cuc.edu.co](http://www.cuc.edu.co)  
Barranquilla – Colombia



## Contenido

Presentación	1
Misión – Visión	2
Políticas de calidad	3
Sedes	3
Valores institucionales	4
Organigrama	5
Resumen estadístico	7
Oferta académica	10
Población estudiantil	13
Permanencia	15
Graduados	21
Talento humano	24
Investigación	26
Relación con el sector externo	27
Internacionalización	28
Bienestar institucional	29
Apoyos educativos y financieros	30
Recursos bibliográficos	31
Recursos informáticos	32
Infraestructura física	34



## Presentación

En los últimos años, la Institución se ha consolidado como una de las más productivas en el país en materia de investigación e innovación; así mismo, presentó su proceso de acreditación Institucional y logró reacreditar algunos de sus programas académicos. Todo esto como consecuencia de la gestión y el compromiso con la calidad.

En el marco del Plan de Desarrollo Institucional 2016 – 2019, la Universidad de la Costa ha logrado superar grandes desafíos en las distintas funciones sustantivas de su quehacer. Estos y otros resultados, son plasmados en este boletín, que sintetiza en cifras los indicadores más relevantes de la Universidad en el año 2018.

El Boletín Estadístico 2018 es entonces, una mirada desde los resultados de la Universidad, asimismo, sirve como herramienta informativa, cuyo análisis da soporte para la creación de estrategias, la toma de decisiones y la implementación de acciones acordes con estos datos.

Invitamos a consultar la versión digital del Boletín en la página Web de la Institución <http://www.cuc.edu.co/universidad/boletin-estadistico>. Asimismo, estamos dispuestos a recibir comentarios y sugerencias al respecto en el correo electrónico [acastro10@cuc.edu.co](mailto:acastro10@cuc.edu.co).



Alex Castro Sarmiento.  
Director  
Dpto. de Planeación.



## Misión

La Universidad de la Costa, CUC, tiene como misión formar un ciudadano integral bajo el principio de la libertad de pensamiento y pluralismo ideológico, con un alto sentido de responsabilidad en la búsqueda permanente de la excelencia académica e investigativa, utilizando para lograrlo el desarrollo de la ciencia, la técnica, la tecnología y la cultura.

## Visión

La Universidad de la Costa, CUC, tiene como visión ser reconocida por la sociedad como una institución de educación superior de alta calidad y accesible a todos aquellos que cumplan los requerimientos académicos.



## Políticas de Calidad

Ofrecer un servicio público educativo con calidad, soportado en la articulación de los procesos académicos, administrativos y financieros que garanticen el mejoramiento continuo y cumplimiento de los propósitos institucionales de manera eficiente, pertinente y responsable".

## Sedes

La Universidad de la Costa, CUC, tiene su sede principal ubicada en la Calle 58 No. 55-66 de la Ciudad de Barranquilla. Por otra parte, a partir del año 2013 abre una sede en el municipio de Sabanalarga Atlántico desde el cual oferta el programa profesional de Derecho.

Desde el segundo semestre del año 2013, oferta de igual forma el programa de Derecho desde la ciudad de Villavicencio.

## valores institucionales



**Civismo** Entendido como el comportamiento respetuoso de la comunidad universitaria con las normas de convivencia ciudadana.

**Comportamiento Ético** Entendido como el conjunto de acciones de los miembros de la comunidad universitaria que reflejan la filosofía institucional.

**Respeto** Entendido como el reconocimiento del valor propio, de los demás y del entorno.

**Trabajo En Equipo** Entendido como la contribución articulada de los miembros de la comunidad universitaria al logro de los objetivos institucionales.

**Excelencia** Entendida como el compromiso de la institución en mantener unas condiciones de alta calidad en sus procesos académicos, administrativos y financieros.

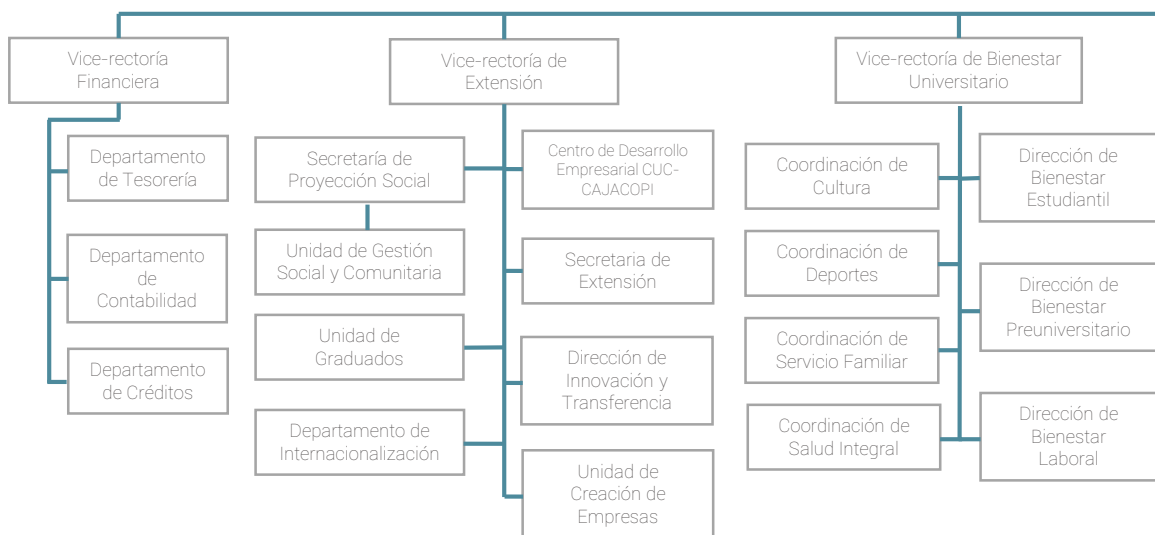
**Compromiso Social** Entendido como la responsabilidad que tiene la Universidad de promover acciones que contribuyan al desarrollo sostenible.

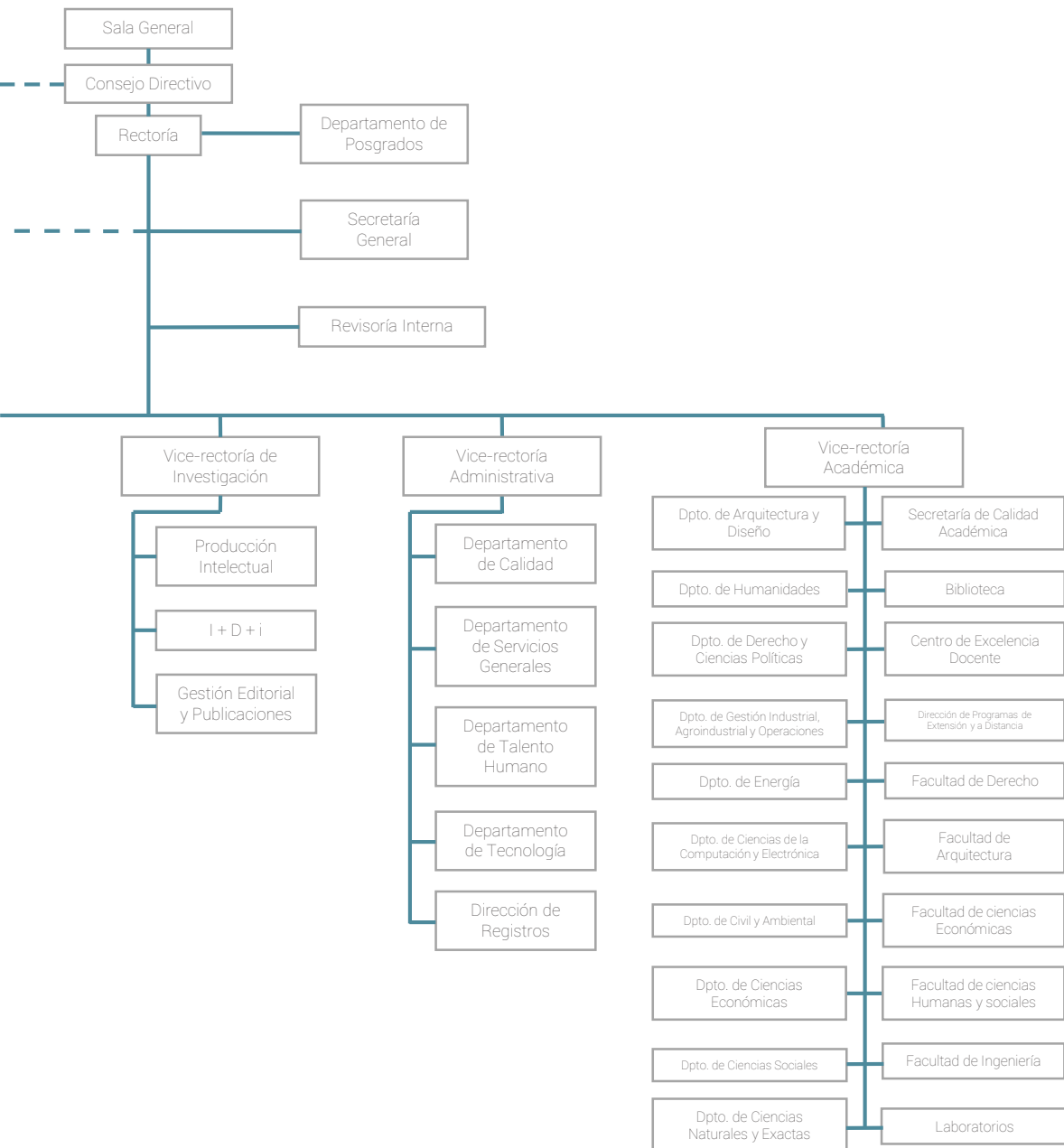
**Servicio** Entendido como la disposición de los miembros de la comunidad universitaria para atender las necesidades de la sociedad.





# Organigrama Institucional





## Resumen Estadístico

DESCRIPCIÓN	2018
<b>PREGRADO</b>	
Número de programas de pregrado	24
Número de programas de pregrado acreditados	6
Número de estudiantes de pregrado	11.857
<b>POSGRADO</b>	
Número de programas de doctorado	3
Número de programas de maestría	12
Número de programas de especialización	44
-Número total de estudiantes de posgrado	750
-Número total de estudiantes de doctorado	16
-Número total de estudiantes de maestría	146
-Número total de estudiantes de especialización	588
<b>PROFESORES</b>	
Total profesores de planta tiempo completo	370
Total profesores de planta medio tiempo	193
Total profesores catedráticos	191
<b>TOTAL PROFESORES</b>	<b>754</b>
<b>DESARROLLO PROFESORAL</b>	
Número de profesores con posgrado	628
-Profesores con posgrado %	83.2%
Número de profesores con maestría o doctorado	434
-Profesores con maestría o doctorado %	57.5%
Número de profesores con maestría	358
-Profesores con maestría %	47.4%
Número de profesores con doctorado	76
-Profesores con doctorado %	10%
Número de profesores con especialización	194
-Profesores con especialización %	25.7%

## Resumen Estadístico

INVESTIGACIÓN		
CATEGORÍA	N° DE GRUPOS	
Grupos de investigación "A1"	5	
Grupos de investigación "A"	13	
Grupos de investigación "B"	1	
Grupos de investigación "C"	3	
<b>TOTAL GRUPOS DE INVESTIGACIÓN</b>	<b>22</b>	
CATEGORÍA INVESTIGADORES	CANTIDAD	
Investigador Senior (IS)	21	
Investigador Asociado (IJ)	49	
Investigador Junior (IJ)	70	
<b>TOTAL</b>	<b>140</b>	
RESULTADOS DE INVESTIGACIÓN		
Libros	13	
Capítulos de libros	7	
ADMINISTRACIÓN UNIVERSITARIA	2018-1	2018-2
Estudiantes con becas	6.170	4.002
Estudiantes con apoyos financieros	4.521	4.021
RECURSOS		
BIBLIOTECA GENERAL		
Libros virtuales en inglés y español	29.480	
Recursos en CD y DVD	393	

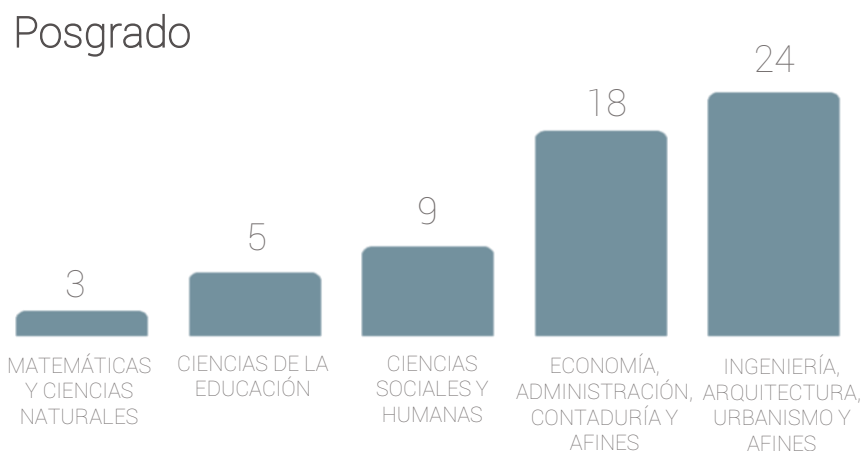
## Resumen Estadístico

RECURSOS INFORMÁTICOS	
Equipos en salas de informática y laboratorios para estudiantes	1.135
Equipos Informáticos para profesores	315
PLANTA FÍSICA	
Área total construida $m^2$	41.253,3
Área de ocupación $m^2$	24.725,43
Área total zonas verdes $m^2$	819,00
Zonas verdes y áreas libres $m^2$	1.299,00
Espacios deportivos $m^2$	890,00
Zonas de recreación $m^2$	1.666,50
Bibliotecas $m^2$	903,8
INFRAESTRUCTURA	
Número de bloques	11
Número de auditorios y salas de conferencia	6
Aulas de clase	158
Aulas de dibujo	5

## Oferta Académica

### Programas de pregrado y posgrado

En la actualidad, la Universidad de la Costa cuenta con 24 programas de pregrado y 59 programas de posgrados en las modalidades presencial y virtual, organizados por áreas del conocimiento como se muestra en la siguiente gráfica:



## Oferta Académica

## Pregrado

ÁREA DEL CONOCIMIENTO	CÓDIGO SNIES	PROGRAMA ACADÉMICO	NÚMERO DE SEMESTRES	NÚMERO DE CREDITOS	RESOLUCIÓN REGISTRO CALIFICADO
CIENCIAS DE LA EDUCACIÓN	102481	Licenciatura en Educación Básica Primaria	8	148	4880 del 30 de abril de 2013
CIENCIAS SOCIALES Y HUMANAS	53411	Derecho	10	156	19202 del 23 enero de 2008
	103367	Comunicación Social y Medios Digitales	10	148	9131 del 11 de Junio de 2014
	10286	Psicología*	10	147	16709 del 20 de diciembre 2012
ECONOMÍA, ADMINISTRACIÓN, CONTADURÍA Y AFINES	90865	Administración Ambiental	8	148	9201 del 22 de octubre de 2010
	13539	Administración de Empresas*	10	148	5074 del 10 de abril del 2014
	104153	Administración de Empresas Virtual	10	148	524 del 09 de Enero del 2015
	91144	Administración de Servicios de Salud	8	148	2209 del 18 de marzo de 2011
	2561	Finanzas y Relaciones Internacionales	10	160	3844 del 25 de junio de 2008
	103512	Bancas y Finanzas	10	148	11297 del 16 de Julio del 2014
	103739	Negocios Internacionales	10	148	14878 del 11 de Septiembre del 2014
	102202	Mercadeo y Publicidad	8	148	216 del 15 de enero de 2013
	2562	Contaduría Pública*	10	148	12334 del 28 de septiembre de 2012

## Oferta Académica

## Pregrado

ÁREA DEL CONOCIMIENTO	CÓDIGO SNIES	PROGRAMA ACADÉMICO	NÚMERO DE SEMESTRES	NÚMERO DE CREDITOS	RESOLUCIÓN REGISTRO CALIFICADO
INGENIERÍA, ARQUITECTURA, URBANISMO Y AFINES	9839	Ingeniería Industrial*	10	160	1332 del 03 de febrero de 2014
	1977	Arquitectura	10	158	12329 del 28 de septiembre de 2012
	1976	Ingeniería Civil	10	160	12022 del 06 de septiembre de 2012
	4090	Ingeniería de Sistemas*	10	160	15412 del 28 de noviembre de 2011
	3830	Ingeniería Electrónica*	10	160	2760 del 06 de abril de 2011
	102565	Ingeniería Agroindustrial	10	160	7060 del 5 de junio de 2013
	2634	Ingeniería Ambiental	10	160	496 del 14 de febrero de 2005
	3831	Ingeniería Eléctrica	10	160	3320 del 25 de abril del 2011
	91315	Técnica Profesional en Programación de Dispositivos Móviles	4	74	3872 del 11 de mayo de 2011
	91314	Tecnología en Desarrollo de Software y Redes Telemáticas	6	96	3873 del 11 de mayo de 2011
	10069	Tecnología en Informática y Telecomunicaciones	6	112	2043 del 2 de mayo de 2007

\*Programas Acreditados en Alta Calidad



## Población Estudiantil

## Pregrado

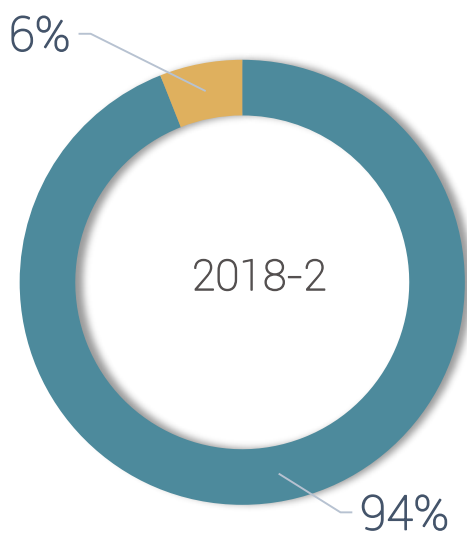
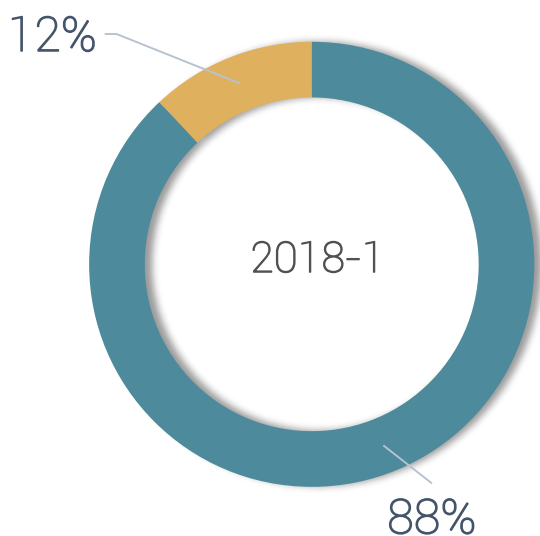
PROGRAMA ACADÉMICO	2018-1	2018-2
Administración Ambiental	59	60
Administración de Empresas	1161	1126
Administración de Empresas – Virtual	31	30
Administración de Servicios de Salud	271	269
Arquitectura	690	726
Banca y Finanzas	90	94
Comunicación Social y Medios Digitales	213	207
Contaduría Pública	830	840
Derecho	721	740
Derecho Sabanalarga	131	1
Derecho Cartagena	1	125
Derecho Villavicencio	200	199
Finanzas y Relaciones Internacionales	164	129
Ingeniería Agroindustrial	49	48
Ingeniería Ambiental	819	733
Ingeniería Civil	2211	2166
Ingeniería de Sistemas	409	416
Ingeniería Eléctrica	560	561
Ingeniería Electrónica	268	275
Ingeniería Industrial	1408	1369
Licenciatura en Educación Básica Primaria	132	110
Mercadeo y Publicidad	153	151
Negocios Internacionales	276	298
Psicología	1199	1184
<b>TOTAL</b>	<b>12.046</b>	<b>11.857</b>

Programas de Pregrado ofertados y con población de estudiantes activos durante el año 2018.

## Población Estudiantil

### Pregrado

AÑO	PERÍODO	PRIMER SEMESTRE	ESTUDIANTES ANTIGUOS	TOTAL
2018	1	1.461	10.585	12.046
2018	2	753	11.104	11.857



■ Antiguos ■ Primer semestre

■ Antiguos ■ Primer semestre

## Permanencia Estudiantil

PERMANENCIA		
TASA DE PERMANENCIA POR PERIODO	PERIODO	
PROGRAMA	2018-1	2018-2
Nacional	-	-
Institucional	90,40%	91,28%
Administración Ambiental	90,67%	91,18%
Administración de Empresas	88,07%	90,30%
Administración de Servicios de Salud	88,46%	92,86%
Arquitectura	89,51%	94,74%
Banca y Finanzas	90,54%	92,77%
Comunicación Social y Medios Digitales	96,12%	89,47%
Contaduría Pública	90,70%	90,29%
Derecho	87,18%	84,64%
Finanzas y Relaciones Internacionales	87,83%	88,89%
Ingeniería Agroindustrial	91,30%	93,33%
Ingeniería Ambiental	92,78%	93,98%
Ingeniería Civil	91,81%	93,48%
Ingeniería de Sistemas	87,50%	90,16%
Ingeniería Eléctrica	92,24%	91,57%
Ingeniería Electrónica	88,89%	87,04%
Ingeniería Industrial	91,07%	92,01%
Licenciatura en Educación Básica Primaria	87,88%	87,41%
Mercadeo y Publicidad	92,13%	90,97%
Negocios Internacionales	89,33%	91,46%
Psicología	92,00%	92,43%

Permanencia calculada internamente, cifras no oficiales del Spadies (Plataforma fuera de servicio).

## Oferta Académica

## Posgrado

ÁREA DEL CONOCIMIENTO	CÓDIGO SNIES	PROGRAMA ACADÉMICO	NÚMERO DE SEMESTRES	NÚMERO DE CREDITOS	RESOLUCIÓN REGISTRO CALIFICADO
CIENCIAS DE LA EDUCACIÓN	102644	Maestría en Educación	4	48	8574 del 8 de julio de 2013
	104960	Maestría en Educación Virtual	4	48	14329 del 07 de septiembre del 2015
	3072	Esp. En estudios Pedagógicos	2	22	11164 del 20 de diciembre de 2010
	103924	Esp. En estudios Pedagógicos virtual	2	22	21033 del 11 de diciembre del 2014
	105023	Esp. En Gestión de la Conv. Educ. y ciudadana	2	24	16126 del 30 de septiembre del 2015
CIENCIAS SOCIALES Y HUMANAS	106014	<b>Doctorado en neurociencia cognitiva aplicada</b>	7	84	21799 del 22 de Noviembre de 2016
	103439	Maestría en Psicología	4	48	10632 09 de julio del 2014
	106400	Maestría en Desarrollo Sostenible	4	48	15165 del 2 de Agosto de 2017
	102553	Esp. En Intervención Psicosocial	2	24	6356 del 23 de mayo de 2013
	104853	Esp. En Psicología Organizacional y del Trabajo	2	24	12923 21 de agosto del 2015
	102730	Esp. En Neuropsicopedagogía	2	24	9976 del 31 de Julio de 2013
	102698	Esp. En Psicoterapia Infantil	2	24	9702 del 29 de julio de 2013
	90900	Esp. En Seguridad Social	2	24	10178 del 22 de noviembre de 2010
	106325	Esp. en Derecho Comercial	2	24	12334 del 23 de Junio de 2017
	106404	Esp. en Gestión territorial sostenible	2	24	15473 del 4 de Agosto de 2017
ECONOMÍA, ADMINISTRACIÓN, CONTADURIA Y AFINES	103837	Maestría en Administración	4	48	19489 del 14 de noviembre de 2014
	106015	Maestría en Gestión de Servicios de Salud	4	48	21800 del 22 de Noviembre de 2016
	1979	Esp. En Finanzas y Sistemas	2	26	2041 del 2 de mayo de 2007
	53180	Esp. En Gerencia de Mercadeo	2	25	6922 del 13 de noviembre de 2007
	103742	Esp. En Comercio Internacional	2	24	15053 del 12 de septiembre de 2014
	103737	Esp. En Contabilidad Pública y Control Fiscal	2	24	14859 del 12 de septiembre 2014

## Oferta Académica

## Posgrado

ÁREA DEL CONOCIMIENTO	CÓDIGO SNIES	PROGRAMA ACADÉMICO	NÚMERO DE SEMESTRES	NÚMERO DE CREDITOS	RESOLUCIÓN REGISTRO CALIFICADO
INGENIERÍA, ARQUITECTURA, URBANISMO Y AFINES	106446	Doctorado en Ingeniería Energética	8	96	7670 del 18 de Abril de 2017
	106267	Maestría en eficiencia energética y energía renovable	4	45	8709 del 3 de Mayo de 2017
	106430	Maestría en manejo integral de recursos hídricos	4	48	16470 del 22 de Agosto de 2017
	103578	Esp. Energías Renovables	2	24	12902 del 11 de agosto del 2014
	102115	Esp. En Automatización y Control Industrial	2	24	16391 del 13 de diciembre de 2012
	102093	Esp. En Comunicaciones Móviles e Inalámbricas	2	24	15858 del 5 de diciembre de 2012
	52705	Esp. En Estructuras	2	30	22719 del 29 de diciembre de 2012
	103795	Esp. En Gerencia de Construcción de obras Públicas de Infraestructura	2	24	17172 del 17 de octubre de 2015
	103883	Esp. En Gerencia de proyectos	2	24	20362 del 28 de noviembre de 2014
	52678	Esp. En fuentes renovables de energía	2	28	1257 del 16 de marzo de 2007
	102528	Esp. En gerencia de proyectos de obras públicas	2	24	6048 del 20 de mayo de 2013
	102114	Esp. En gerencia y control de riesgos profesionales	2	24	16390 del 13 de diciembre de 2012
	53326	Esp. En redes convergentes	2	24	413 del 23 de enero de 2013
52774	Esp. En restauración y conservación del patrimonio arquitectónico	2	32	2042 del 2 de mayo de 2007	
MATEMÁTICAS Y CIENCIAS NATURALES	101454	Esp. En gerencia educativa para el desarrollo sostenible	2	24	12285 del 29 de diciembre de 2011
	101455	Esp. En gestión ambiental empresarial	2	24	12284 del 29 de diciembre de 2011

## Oferta Académica

## Posgrado

ÁREA DEL CONOCIMIENTO	CÓDIGO SNIES	PROGRAMA ACADÉMICO	NÚMERO DE SEMESTRES	NÚMERO DE CREDITOS	RESOLUCIÓN REGISTRO CALIFICADO
ECONOMÍA, ADMINISTRACIÓN, CONTADURÍA Y AFINES	106562	Maestría en Gestión de Mercadeo	4	48	24659 del 14 de Noviembre del 2017
	103736	Esp. En Gestión Aduanera y Cambiaria	2	24	14858 del 12 de Septiembre de 2014
	103740	Esp. En Gestión Tributaria	2	24	14879 del 11 de septiembre de 2014
	91242	Esp. En Gestión de la Calidad y Auditoria de Servicios de Salud	2	24	2776 del 6 de abril de 2011
	52597	Esp. En Revisoría Fiscal	2	30	7856 del 4 de diciembre del 2006
	104224	Esp. En Revisoría Fiscal y Auditoría	2	24	1493 del 06 de febrero del 2015
	104346	Esp. En Gerencia Financiera	2	24	4450 del 08 de abril del 2015
	104361	Esp. Normas Internacionales. De Información financiera. Niif	2	24	4508 del 08 de abril del 2015
	4544	Esp. En Auditoría a los Sistemas de Información	2	24	12023 del 6 de septiembre de 2013
	104649	Esp. En Gerencia de Servicios de Salud	2	24	8871 del 19 de junio del 2015
	105202	Esp. En Mercadeo Estratégico	2	24	715 del 20 de enero del 2016
	106101	Esp. en Agro negocios Sostenible	2	24	577 del 23 de enero del 2017
INGENIERÍA, ARQUITECTURA, URBANISMO Y AFINES	106712	<b>Doctorado en Tecnologías de la información y la Comunicación</b>	8	96	2098 del 13 de Febrero del 2018
	103251	Maestría en Ingeniería	2	48	5574 del 14 de abril del 2015
	104090	Esp. Gerencia Energética	2	24	22706 29 de diciembre del 2014
	104213	Esp. En Aplicaciones de Desarrollo Web	2	24	1346 03 de febrero del 2015
	104452	Esp. En Control de la Contaminación	2	24	4821 15 de abril del 2015
	104458	Esp. En Administración de Operaciones	2	24	6414 del 08 de mayo del 2015
	104476	Esp. En Gestión Integral de la Calidad	2	24	6535 del 12 de mayo del 2015
	104630	Esp. En Gerencia Estratégica	2	24	8443 del 11 de Junio del 2015
104632	Esp. En Logística Integral	2	24	8445 del 11 de Junio del 2015	

## Población Estudiantil

## Posgrado

PROGRAMA ACADEMICO	2018-1	2018-2
Doctorado en Ingeniería Energética	6	8
Doctorado en Neurociencia Cognitiva Aplicada	2	8
Maestría en Administración	26	22
Maestría en Educación	66	40
Maestría en Educación – Virtual	5	2
Maestría en Gestión de Servicios de Salud	14	13
Maestría en Eficiencia Energética y Energía Renovables	11	15
Maestría en Desarrollo Sostenible	11	14
Maestría en Gestión de las Tecnologías de la Información y Comunicación	0	11
Maestría en Ingeniería	9	18
Maestría en Psicología	5	11
Esp. En Comercio Internacional	0	6
Esp. En Control de la Contaminación	10	0
Esp. Estructuras	3	3
Esp. En Gestión Tributaria	17	25
Esp. En Estudios Pedagógicos	78	78
Esp. En Estudios Pedagógicos - Virtual	9	8
Esp. En Gestión De La Calidad Y Auditoría De Servicios De Salud	43	22
Esp. En Gerencia Y Control De Riegos Profesionales	53	63
Esp. En Gestión Ambiental Empresarial	11	7

Programas de Posgrado ofertados y con población de estudiantes activos durante el año 2018.

## Población Estudiantil

## Posgrado

PROGRAMA ACADÉMICO	2018-1	2018-2
Esp. En Revisoría Fiscal y Auditoria	11	13
Esp. En Gestión Integral de la Calidad	6	3
Esp. En Logística Integral	19	31
Esp. En Psicología Organizacional y del Trabajo	4	0
Esp. En Gerencia Estratégica	24	33
Esp. En Mercadeo Estratégico	20	38
Esp. En Gerencia Financiera	37	47
Esp. En Psicoterapia Infantil	5	0
Esp. En Gerencia De Proyectos De Obras Públicas	30	40
Esp. En Intervención Psicosocial	16	9
Esp. En Neuropsicopedagogía	16	20
Esp. En Gerencia De Construcción De Obras Pública de Infraestructura	30	33
Esp. En Gerencia De Proyectos	46	48
Esp. En Gerencia Energética	12	8
Esp. En Normas Internacionales De Información Financiera NIIF	15	25
Esp. en Energías Renovables	0	9
Esp. en Gerencia de Servicios de Salud	5	19
<b>TOTAL</b>	<b>675</b>	<b>750</b>

Programas de Posgrado ofertados y con población de estudiantes activos durante el año 2018.



## Graduados

## Pregrado

PROGRAMA	CANTIDAD
Arquitectura	73
Administración Ambiental	12
Administración de Empresas	213
Administración en Servicios de Salud	19
Contaduría Publica	145
Derecho	129
Finanzas y Relaciones Internacionales	96
Ingeniería Ambiental	117
Ingeniería de Sistemas	48
Ingeniería Civil	198
Ingeniería Eléctrica	75
Ingeniería Electrónica	35
Ingeniería Industrial	205
Psicología	118
Mercadeo y Publicidad	2
Instrumentación Quirúrgica	45
Licenciatura en Educación Básica Primaria	44
Técnico Profesional en Contabilidad Y Aseguramiento De La información Financiera	14
Técnico Profesional en Procesos Administrativos	14
<b>TOTAL</b>	<b>1.602</b>

Graduados de programas de Pregrado durante el año 2018 en la ciudad de Barranquilla.

Hasta la fecha, la Universidad de la Costa cuenta con **28.755** graduados de pregrado.

## Graduados

## Posgrado

PROGRAMA	CANTIDAD
Esp. en Automatización y Control Industrial	2
Esp. en Comunicaciones Móviles e Inalámbricas	1
Esp. en Estudios Pedagógicos	226
Esp. en Estructuras	3
Esp. en Control de la Contaminación	10
Esp. en Gerencia De Mercadeo	1
Esp. en Gerencia De Proyectos De Obras Públicas	47
Esp. en Gerencia y Control de Riesgos Profesionales	78
Esp. en Gestión Ambiental Empresarial	28
Esp. en Gestión De La Calidad y Auditoría De Servicios De Salud	51
Esp. en Neuropsicopedagogía	36
Esp. en Gestión de la Calidad y Auditoría de Servicios de Salud	74
Esp. en Gerencia Energética	13
Esp. en Normas Internacionales de información Financiera – NIIF	24
Esp. en Revisoría Fiscal y Auditoría	27
Esp. en Gestión Integral de la Calidad	20
Esp. en Logística Integral	44
Esp. en Mercadeo Estratégico	13
Esp. en Psicología Organizacional y del trabajo	27
Maestría en Administración	13

Graduados de programas de Posgrados durante el año 2018 en la ciudad de Barranquilla.

## Graduados

## Posgrado

PROGRAMA	CANTIDAD
Esp. en Psicoterapia Infantil	20
Esp. en Auditoria a los sistemas de Información	3
Esp. en Seguridad Social	14
Esp. En comercio internacional	5
Esp. en Gerencia Financiera	65
Esp. en Gestión Tributaria	33
Esp. en Gerencia de Construcción de Obras Públicas de Infraestructura	57
Esp. en Gerencia de Proyectos	61
Esp. en Intervención Psicosocial	10
Esp. en Interventoría de Proyectos y Obras Civiles	1
Maestría En Educación	132
Maestría en Ingeniería	13
Esp. en Contabilidad Pública y Control Fiscal	1
Esp. en Energías Renovables	5
Esp. en Gerencia de Servicios de Salud	18
Esp. en Gerencia Estratégica	30
Maestría en Administración	13
<b>TOTAL</b>	<b>1.219</b>

Graduados de programas de Posgrado durante el año 2018 en la ciudad de Barranquilla.

Hasta la fecha, la Universidad de la Costa cuenta con **5.933** graduados de Posgrado.

## Talento Humano

Con la finalidad de cumplir a cabalidad la Misión de la Universidad y los objetivos definidos en el Plan de Desarrollo Institucional, la Institución en el año 2018, contó con un amplio y calificado equipo de personas agrupado por cargos según la siguiente tabla:

CARGO	CANTIDAD
Aprendiz	56
Profesores*	754
Asistentes y coordinadores	117
Directivos	40
Auxiliares (I- VII) y operarios (I-III)	305
<b>TOTAL</b>	<b>1.272</b>

\*Profesores Catedráticos, Medio Tiempo y Tiempo Completo.

## Talento Humano

Del equipo de personas que contribuyen al crecimiento de la Universidad, se resalta la labor realizada por los profesores; los cuales son de vital importancia en el quehacer de la Institución.

Según su dedicación y formación académica, se muestran los profesores contratados durante el año 2018.

ÚLTIMO GRADO DE FORMACIÓN	TIEMPO COMPLETO	MEDIO TIEMPO	CATEDRÁTICOS	TOTAL PROFESORES
Doctor	51	20	5	76
Magister	193	90	75	358
Especialista	72	45	77	194
Profesional	54	38	34	126
<b>TOTAL</b>	<b>370</b>	<b>193</b>	<b>191</b>	<b>754</b>

## Investigación

La Universidad de la Costa en pro de la generación de conocimiento visible y pertinente con el entorno, invierte esfuerzos y parte significativa de su presupuesto en las actividades relacionadas con la investigación, lo cual se ve reflejado en la producción intelectual resultante de esta importante actividad.

### Producción de artículos según su categoría

TIPO DE REVISTA	CATEGORÍA	CANTIDAD
ISI-SCOPUS	Q1	76
ISI-SCOPUS	Q2	84
ISI-SCOPUS	Q3	73
ISI-SCOPUS	Q4	12
TOTAL		245

PRODUCTOS	CANTIDAD
Informes técnicos y consultoría	48
Software	7
LIBROS	TITULOS
Virtuales en Inglés y español	29.245
Material audiovisual (Recurso en CD y DVD)	393

## Relación con el Sector Externo

La Universidad de la Costa contempla dentro de su Plan de Desarrollo Institucional, el fortalecimiento de las relaciones con el sector externo. Para tales efectos, la Institución realizó durante el año 2018 las siguientes actividades:

### Consultorías Jurídicas

ÁREA DE LA CONSULTA	CANTIDAD
Civil	1.151
Comercial	150
Familia	578
Laboral y seguridad social	753
Penal	176
Administrativo	658
<b>TOTAL</b>	<b>3.466</b>

CENTRO DE ASESORÍA PSICOLÓGICA		
SEDE BARRIO LA PAZ		
ENTIDAD BENEFICIARIA	NÚMERO DE SERVICIOS	NÚMERO DE USUARIOS
Fundación Prodem – Madres FAMI La Paz	7	215
Madres FAMI Ciudad Modesto	5	191
Fundación Cristiano Peniel sede 1	1	23
Fundación Cristiano Peniel sede 2	2	109
Hogar Policarpo	1	18
Madres Tradicional Los Olivos	2	49
Colegio Comunal mixto	1	39
Estudiantes SENA Colombo-Alemán	1	110
Comunidad Religiosos Camilo	1	33
Centro de vida La Paz	1	36
Programa de Formación y Educación Integral del Suroccidente	1	40
<b>TOTAL</b>	<b>23</b>	<b>863</b>

## Internacionalización

Con el compromiso y el propósito de la internacionalización del conocimiento, la Universidad de la Costa ha aunado esfuerzos para lograr establecer convenios nacionales e internacionales. Por lo tanto, se apunta a promover el intercambio de conocimientos, culturas y costumbres por medio del fomento de la movilidad entrante y saliente tanto de estudiantes como de profesores:

En el año 2018 se dieron los siguientes movimientos del personal académico a nivel nacional e internacional:

DOCENTES	NACIONALES	INTERNACIONALES	TOTAL
Saliente	20	75	95
Entrante	53	153	206
ESTUDIANTES	NACIONALES	INTERNACIONALES	TOTAL
Saliente	33	197	230
Entrante	5	60	65

Seguido a esto, se firmaron convenios de cooperación académica con distintas Instituciones a nivel nacional e internacional, con el objeto de promover los intercambios, las pasantías, investigaciones conjuntas, programas de doble titulación y prácticas investigativas:

CONVENIOS FIRMADOS EN 2018	
Internacional	17
Nacional	1

CONVENIOS ACTIVOS AL 2018	
Internacional	118
Nacional	34



## Bienestar Institucional

La Universidad de la Costa orienta las políticas de Bienestar Universitario hacia la formación integral en el marco de la permanencia, por lo que desarrolla los siguientes espacios y actividades:

ACTIVIDADES DE BIENESTAR UNIVERSITARIO				
	2018-1		2018-2	
Población estudiantil	12.047		11.857	
Servicios y/o actividades de bienestar estudiantil	Participaciones	Cobertura	Participaciones	Cobertura
Paspé	30.540	8.944	20.439	7.698
Cultura	6.036	1.056	7.511	959
Deporte	17.729	1.449	15.194	1.910
Salud	2.153	1.745	1.543	1.401
Servicios de familia	999	750	1.656	972
Población docente y administrativa	1.282		1.303	
Actividades y servicios de la dirección de bienestar laboral	Participaciones	Cobertura	Participaciones	Cobertura
Bienestar laboral	4.408	1.119	4.271	1.025
Población posgrado	1.090		893	
Actividades y servicios de la dirección de bienestar estudiantil posgrado	Participaciones	Cobertura	Participaciones	Cobertura
Bienestar posgrado	1.100	487	1.717	664
Seguro estudiantil	12.047		11.857	

## Apoyos Educativos y Financieros

La Universidad de la Costa como una Institución socialmente comprometida con el desarrollo y crecimiento del país, genera beneficios y ayudas a los estudiantes por medio de distintos apoyos académicos y financieros, propendiendo a la permanencia estudiantil.

En el año 2018 se otorgaron apoyos académicos y financieros discriminados de la siguiente forma:

PERIODO ACADÉMICO	APOYOS ACADÉMICOS	APOYOS FINANCIEROS
2018-1	4.427	4.521
2018-2	4.047	4.021
TOTAL	8.474	8.542

El valor total correspondiente a los apoyos financieros otorgados para estudiantes de Pregrado, Posgrado y educación continuada en el año 2018 es de \$11.246.656.684 (Once mil doscientos cuarenta y seis millones seiscientos cincuenta y seis mil seiscientos ochenta y cuatro).

## Recursos Bibliográficos

La Universidad de la Costa cuenta con una amplia variedad de material bibliográfico tanto virtual como físico, con contenidos académicos que soportan las actividades del que hacer educativo en función de la consulta y la investigación.

A continuación, se relaciona el material bibliográfico disponible durante el año 2018:

MONOGRAFÍAS		
DESCRIPCIÓN	TÍTULOS	VOLÚMENES
General	24.840	47.335
Reserva	4.081	4.671
Referencia	1.659	4.495
MATERIAL DIGITAL		
Libros virtuales en inglés y español	29.480	29.480
Material audiovisual (CD y DVD)	393	1.139
PROYECTOS DE GRADO		
Trabajos de grado pregrado	3.995	5.046
Trabajos de grado posgrado (Esp. Y Maestría)	982	1.144
PUBLICACIONES SERIADAS		
Revistas	929	25.371
OTROS RECURSOS		
Base de datos		7
Portales especializados		1
Librerías electrónicas		2

## Recursos Informáticos

La Universidad de la Costa, invierte parte del presupuesto en diversos recursos informáticos que permiten desarrollar eficientemente las diversas actividades de docencia, investigación, extensión e internacionalización.

Esta amplia variedad de recursos informáticos están discriminados de la siguiente manera:

### Recursos del área audiovisual

EQUIPO	CANTIDAD DE EQUIPOS
Video beam instalados en la universidad	154
Video beam disponibles	53
Computador portátil	51
Amplificación	6
Consola de sonido	1
Micrófonos	14
Grabadoras	2
Televisores	1
Radios intercomunicadores	5
Telones	4

## Recursos Informáticos

### Equipos disponibles para estudiantes

La Universidad de la Costa comprometida con una educación que aproveche el uso de las TIC'S, pone a disposición de los estudiantes equipos de cómputo en distintos espacios como se relaciona a continuación:

ÁREA	NÚMERO DE EQUIPOS DE COMPUTO
En salas de Informática	956
En laboratorio redes	20
En lab. Automatismo y comunicaciones	20
En lab. Electrónica	35
En lab. Circuitos eléctricos	20
En lab. Control calidad y métodos	41
En lab. Psicología	15
En lab. Arquitectura computador	24
En centro de investigaciones y tecnologías ambientales	4
<b>TOTAL</b>	<b>1.135</b>

## Planta Física

La Universidad de la Costa se encuentra ubicada en el barrio Monte-Cristo de la Ciudad de Barranquilla – Colombia.

La distribución de su planta física para albergar al personal académico se encuentra establecida para el año 2018 de la siguiente manera:

RECINTO	CANTIDAD	ESPACIO (m <sup>2</sup> )	CAPACIDAD
Área total construida		41.253,3	
Aulas de clase	158	6.327,63	5.446
Aulas de dibujo	5	311,8	125
Salas de cómputo	32	1.370,26	956
Laboratorios	37	1.954,9	743
Auditorios y Salas de conferencia	6	583,4	383
Salas de Lectura	5	618,16	320
Áreas comunes de esparcimiento	6	2230,31	630
Áreas de bienestar	5	1954,45	430
Salas de docentes y tutorías	6	617,3	119