



C O R P O R A C I Ó N
**UNIVERSIDAD
DE LA COSTA**
1970
VIGILADA MINE D U C A C I Ó N

Boletín Estadístico 2016

UNIVERSIDAD DE LA COSTA

Barranquilla - Colombia

Boletín Estadístico 2016

C O R P O R A C I Ó N
UNIVERSIDAD
DE LA COSTA
1970

VIGILADA MINE D U C A C I Ó N



Fundadores

Nulvia Borrero Herrera
María Ardila de Maury
Eduardo Crissien Samper
Ramiro Moreno Noriega
Miguel Antequera Stand
Rubén Maury Pertúz (Q.E.P.D)
Rodrigo Niebles De La Cruz (Q.E.P.D)

Tito José Crissien Borrero

Rector

Mario Maury Ardila

Presidente Consejo Directivo

Gloria Cecilia Moreno Gómez

Vicerrectora Académica

Henry Maury Ardila

Vicerrector de Investigación

Jorge Moreno Gómez

Vicerrector de Extensión

Rosmery Turbay Miranda

Vicerrectora de Bienestar

Jaime Díaz Arenas

Vicerrector Administrativo

Hernando Antequera Manotas

Vicerrector Financiero

Alex Daniel Castro Sarmiento

Director del Departamento de
Estadísticas e Información

Boletín Estadístico 2016

Corporación Universidad de la Costa CUC

Calle 58 No. 55-66

www.cuc.edu.co

Barranquilla – Colombia



CONTENIDO

Presentación	1
Misión – Visión	2
Políticas de Calidad	3
Sedes	3
Valores Institucionales	4
Organigrama	5
Resumen Estadístico	7
Oferta Académica	10
Población Estudiantil	13
Deserción	15
Graduados	21
Talento Humano	24
Investigación	26
Relación con el Sector Externo	27
Internacionalización	28
Bienestar Institucional	29
Apoyos Educativos y Financieros	30
Recursos Bibliográficos	31
Recursos Informáticos	32
Infraestructura Física	34



PRESENTACIÓN

La Universidad de la Costa, presenta a la comunidad en general el Boletín Estadístico 2016, donde se relacionan los resultados e indicadores más relevantes del año en mención. De manera concisa y de fácil lectura, se exponen los datos estadísticos que dan fe de la gestión de la Institución bajo la visión del Rector Tito José Crissien Borrero.

Cifras de profesores, estudiantes, graduados, recursos educativos, planta física, resultados en el ámbito investigativo, de extensión, bienestar universitario, internacionalización, entre otros, son presentados en el contenido de este Boletín.

El Boletín Estadístico 2016, se concibe como una herramienta de información que facilita la consulta, la toma de decisiones y que además permite hacer un seguimiento a la evolución de resultados del ejercicio de las funciones sustantivas de la Educación Superior: Docencia, Investigación, Extensión e Internacionalización.

Los invitamos a consultar la versión digital del Boletín en la página Web de la Institución <http://www.cuc.edu.co>. Asimismo, estamos dispuestos a recibir comentarios y sugerencias al respecto en el Correo electrónico acastro10@cuc.edu.co.



Alex Castro Sarmiento
Director
Departamento de
Estadística e Información



MISIÓN

La Universidad de la Costa, CUC, tiene como misión formar un ciudadano integral bajo el principio de la libertad de pensamiento y pluralismo ideológico, con un alto sentido de responsabilidad en la búsqueda permanente de la excelencia académica e investigativa, utilizando para lograrlo el desarrollo de la ciencia, la técnica, la tecnología y la cultura.

VISIÓN

La Universidad de la Costa, CUC, tiene como visión ser reconocida por la sociedad como una institución de educación superior de alta calidad y accesible a todos aquellos que cumplan los requerimientos académicos.



POLÍTICAS DE CALIDAD Ofrecer un servicio público

educativo con calidad, soportado en la articulación de los procesos académicos, administrativos y financieros que garanticen el mejoramiento continuo y cumplimiento de los propósitos institucionales de manera eficiente, pertinente y responsable".

SEDES La Universidad de la Costa, CUC, tiene su sede principal

ubicada en la Calle 58 No. 55-66 de la Ciudad de Barranquilla. Por otra parte, a partir del año 2013 abre una sede en el municipio de Sabanalarga Atlántico desde el cual oferta el programa profesional de Derecho.

Desde el segundo semestre del año 2013, oferta de igual forma el programa de Derecho desde la ciudad de Villavicencio.



VALORES INSTITUCIONALES

Excelencia Entendida como el compromiso de la institución en mantener unas condiciones de alta calidad en sus procesos académicos, administrativos y financieros.

Respeto Entendido como el reconocimiento del valor propio, de los demás y del entorno.

Compromiso Social Entendido como la responsabilidad que tiene la Universidad de promover acciones que contribuyan al desarrollo sostenible.

Trabajo En Equipo Entendido como la contribución articulada de los miembros de la comunidad universitaria al logro de los objetivos institucionales.

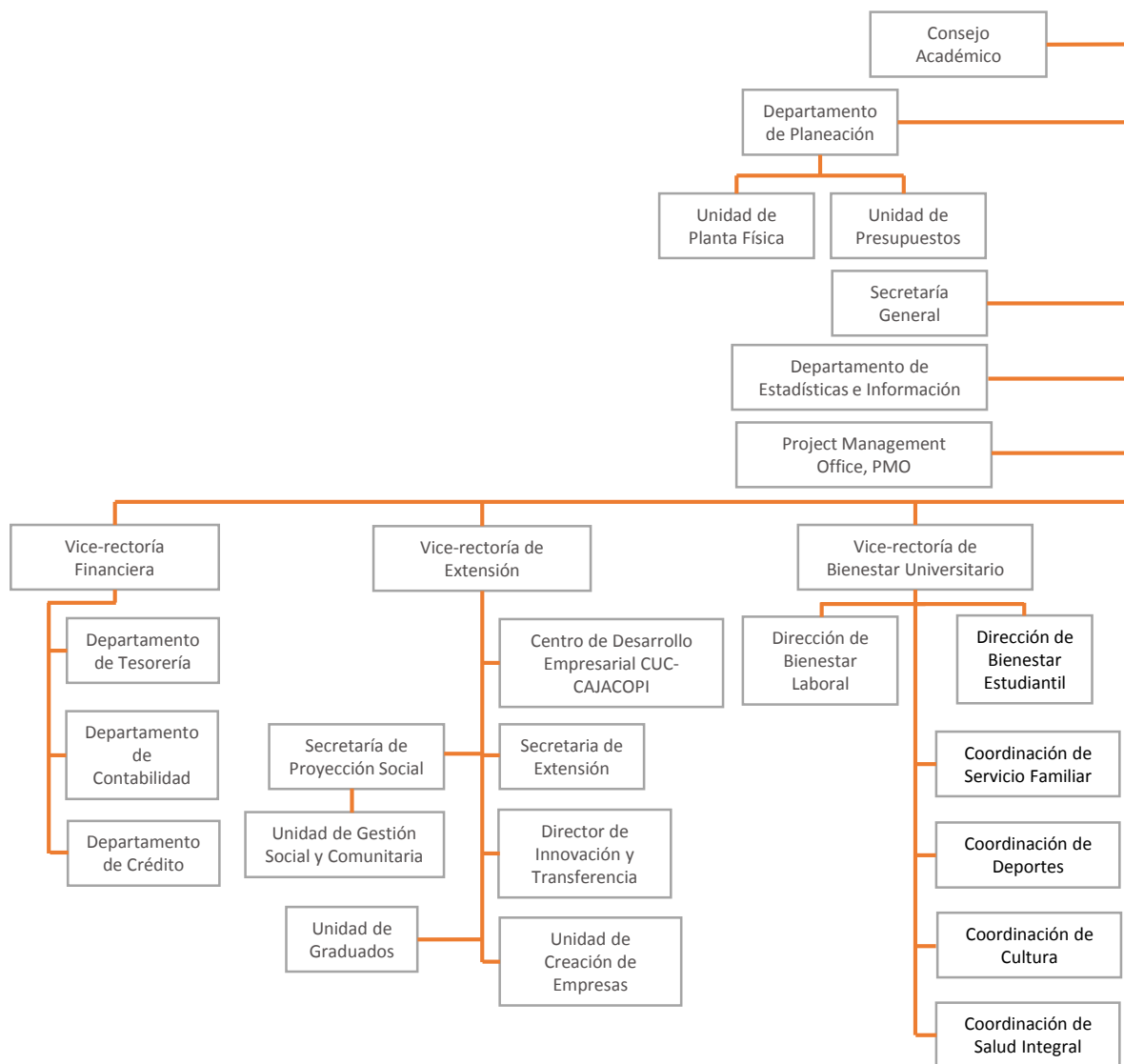
Civismo Entendido como el comportamiento respetuoso de la comunidad universitaria con las normas de convivencia ciudadana.

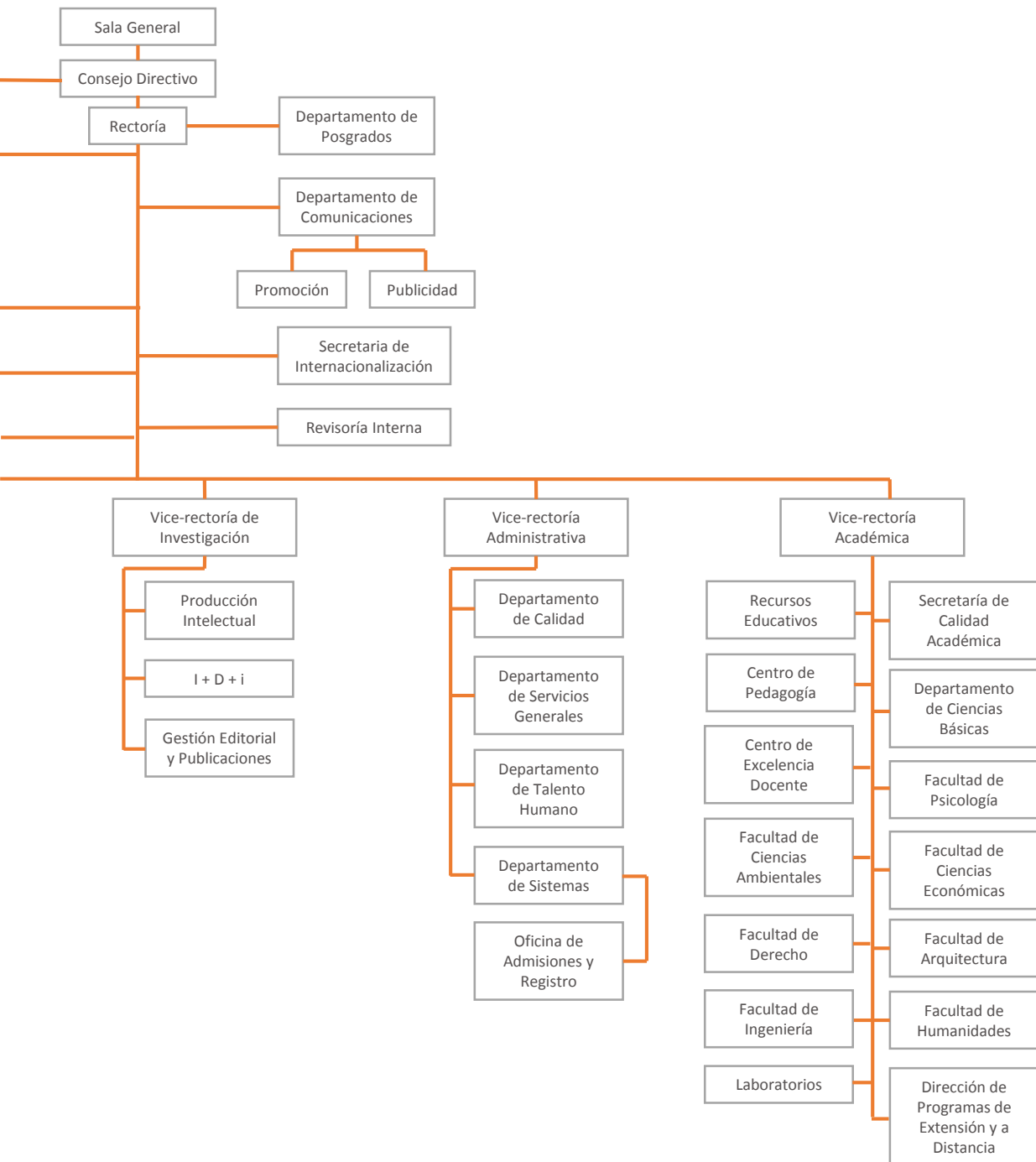
Servicio Entendido como la disposición de los miembros de la comunidad universitaria para atender las necesidades de la sociedad.

Comportamiento Ético Entendido como el conjunto de acciones de los miembros de la comunidad universitaria que reflejan la filosofía institucional.



ORGANIGRAMA INSTITUCIONAL







RESUMEN ESTADÍSTICO

DESCRIPCIÓN	2016
PREGRADO	
Número de Programas de Pregrado	24
Número de Programas de Pregrado Acreditados	8
Número de Estudiantes de Pregrado	11.035
POSGRADO	
Número de Programas de Doctorado	1
Número de Programas de Maestría	5
Número de Programas de Especialización	43
-Número total de estudiantes de Posgrado	560
-Número total de estudiantes de Maestría	158
-Número total de estudiantes de Especialización	402
PROFESORES	
Total profesores de planta Tiempo Completo	300
Total profesores de planta Medio Tiempo	88
Total profesores Catedráticos	203
TOTAL PROFESORES	591
DESARROLLO PROFESORAL	
Número de Profesores con Posgrado	510
-Profesores con Posgrado %	86%
Número de Profesores con maestría o doctorado	281
-Profesores con maestría o doctorado %	48%
Número de Profesores con Maestría	224
-Profesores con Maestría %	38%
Número de Profesores con Doctorado	57
-Profesores con Doctorado %	10%
Número de Profesores con Especialización	229
-Profesores con Especialización %	39%



RESUMEN ESTADÍSTICO

INVESTIGACIÓN		
CATEGORÍA	N° DE GRUPOS	
Grupos de Investigación "A1"	1	
Grupos de Investigación "A"	3	
Grupos de Investigación "B"	9	
Grupos de Investigación "C"	3	
Grupos de Investigación "D"	1	
TOTAL GRUPOS DE INVESTIGACIÓN	17	
CATEGORÍA INVESTIGADORES	CANTIDAD	
Investigador Asociado (IJ)	32	
Investigador Junior (IJ)	45	
Investigador Senior	2	
TOTAL	79	
RESULTADOS DE INVESTIGACIÓN		
Libros	5	
Capítulos de Libros	7	
ADMINISTRACIÓN UNIVERSITARIA	2016-1	2016-2
Estudiantes con Becas	4.610	5.068
Estudiantes con Apoyos Financieros	4.620	5.045
RECURSOS		
BIBLIOTECA GENERAL		
Libros virtuales en Ingles	8.569	
Libros virtuales en Español	176	
Recursos en CD y DVD	802	



RESUMEN ESTADÍSTICO

RECURSOS INFORMÁTICOS	
Equipos en salas de informática y laboratorios para estudiantes	972
Equipos Informáticos para profesores	315
PLANTA FÍSICA	
Área total construida m^2	40.772,3
Área de ocupación m^2	24.375,43
Área total zonas verdes m^2	819,00
Zonas verdes y áreas libres m^2	1.299,00
Espacios deportivos m^2	890,00
Zonas de recreación m^2	1.666,50
Bibliotecas m^2	903,8
INFRAESTRUCTURA	
Número de Bloques	11
Número de Auditorios y salas de conferencia	6
Aulas de Clase	163
Aulas de Dibujo	5

OFERTA ACADÉMICA

PROGRAMAS DE PREGRADO Y POSGRADO

La Universidad de la Costa posee 24 programas de pregrado y 49 programas de posgrado en las modalidades presencial y virtual agrupados por áreas del conocimiento como se muestra a continuación.

POSGRADO



PREGRADO





OFERTA ACADÉMICA

PREGRADO

ÁREA DEL CONOCIMIENTO	CÓDIGO SNIES	PROGRAMA ACADÉMICO	NÚMERO DE SEMESTRES	NÚMERO DE CREDITOS	RESOLUCIÓN REGISTRO CALIFICADO
CIENCIAS DE LA EDUCACIÓN	102481	Licenciatura en Educación Básica Primaria	8	148	4880 del 30 de abril de 2013
CIENCIAS SOCIALES Y HUMANAS	53411	Derecho	10	156	19202 del 23 enero de 2008
	103367	Comunicación Social y Medios Digitales	10	148	9131 del 11 de Junio de 2014
	10286	Psicología*	10	147	16709 del 20 de diciembre 2012
ECONOMIA, ADMINISTRACIÓN, CONTADURÍA Y AFINES	90865	Administración Ambiental	8	148	9201 del 22 de octubre de 2010
	13539	Administración de Empresas*	10	148	5074 del 10 de abril del 2014
	104153	Administración de Empresas Virtual	10	148	524 del 09 de Enero del 2015
	91144	Administración de Servicios de Salud	8	148	2209 del 18 de marzo de 2011
	2561	Finanzas y Relaciones Internacionales	10	160	3844 del 25 de junio de 2008
	103512	Bancas y Finanzas	10	148	11297 del 16 de Julio del 2014
	103739	Negocios Internacionales	10	148	14878 del 11 de Septiembre del 2014
	102202	Mercadeo y Publicidad	8	148	216 del 15 de enero de 2013
	2562	Contaduría Pública*	10	148	12334 del 28 de septiembre de 2012



OFERTA ACADÉMICA

PREGRADO

ÁREA DEL CONOCIMIENTO	CÓDIGO SNIES	PROGRAMA ACADÉMICO	NÚMERO DE SEMESTRES	NÚMERO DE CREDITOS	RESOLUCIÓN REGISTRO CALIFICADO
INGENIERÍA, ARQUITECTURA, URBANISMO Y AFINES	9839	Ingeniería Industrial*	10	160	1332 del 03 de febrero de 2014
	1977	Arquitectura*	10	158	12329 del 28 de septiembre de 2012
	1976	Ingeniería Civil*	10	160	12022 del 06 de septiembre de 2012
	4090	Ingeniería de Sistemas*	10	160	15412 del 28 de noviembre de 2011
	3830	Ingeniería Electrónica*	10	160	2760 del 06 de abril de 2011
	102565	Ingeniería Agroindustrial	10	160	7060 del 5 de junio de 2013
	2634	Ingeniería Ambiental	10	160	496 del 14 de febrero de 2005
	3831	Ingeniería Eléctrica	10	160	3320 del 25 de abril del 2011
	91315	Técnica Profesional en Programación de Dispositivos Móviles	4	74	3872 del 11 de mayo de 2011
	91314	Tecnología en Desarrollo de Software y Redes Telemáticas	6	96	3873 del 11 de mayo de 2011
10069	Tecnología en Informática y Telecomunicaciones	6	112	2043 del 2 de mayo de 2007	

***Programas Acreditados en Alta Calidad**



POBLACIÓN ESTUDIANTIL

PREGRADO

PROGRAMA ACADÉMICO	2016-1	2016-2
Administración Ambiental	79	73
Administración de Empresas	1.252	1.271
Administración de Servicios de Salud	219	250
Arquitectura	483	547
Banca y Finanzas	38	53
Comunicación Social y Medios Digitales	87	107
Contaduría Publica	844	884
Derecho	738	751
Derecho Sabanalarga	115	108
Derecho Cartagena	0	5
Derecho Villavicencio	77	107
Finanzas y Relaciones Internacionales	388	334
Ingeniería Agroindustrial	36	36
Ingeniería Ambiental	844	839
Ingeniería Civil	1.680	1.708
Ingeniería de Sistemas	349	336
Ingeniería Eléctrica	521	526
Ingeniería Electrónica	239	237
Ingeniería Industrial	1.485	1.427
Licenciatura en Educación Básica Primaria	104	124
Mercadeo y Publicidad	113	130
Negocios Internacionales	137	146
Psicología	1.011	1.030
Tecnología en Informática y Telecomunicaciones	2	1
Tecnología en Desarrollo de Software y Redes Telemáticas	4	4
Técnico Profesional en Programación de Dispositivos Móviles	0	1
TOTAL	10.845	11.035

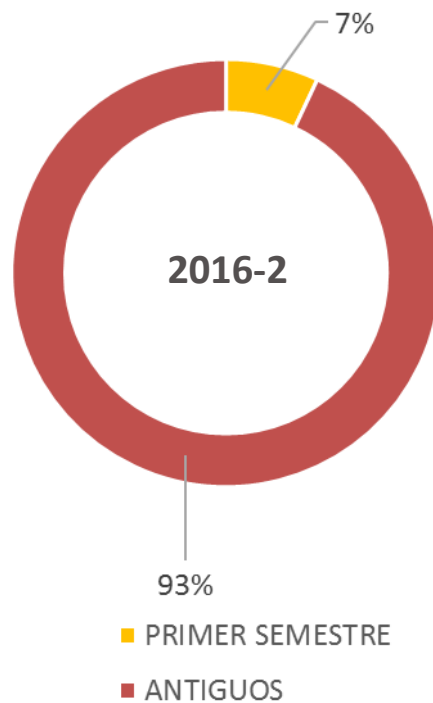
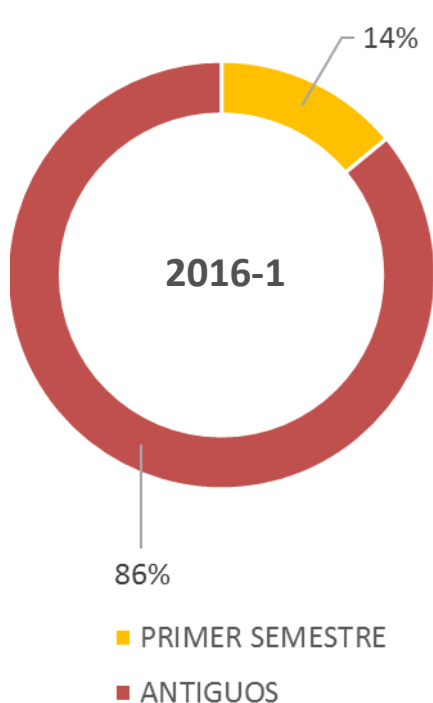
Programas de Pregrado ofertados y con población de estudiantes activos durante el año 2016.



POBLACIÓN ESTUDIANTIL

PREGRADO

AÑO	PERÍODO	PRIMER SEMESTRE	ESTUDIANTES ANTIGUOS	TOTAL
2016	1	1.491	9.354	10.845
2016	2	802	10.233	11.035





DESERCIÓN ESTUDIANTIL

DESERCIÓN		
TASA DE DESERCIÓN POR PERIODO	PERIODO	
PROGRAMA	2016-1	2016-2
Nacional	12,38%	13,43%
Institucional	10,05%	10,43%
Administración Ambiental	15,28%	14,71%
Administración de Empresas	12,10%	11,93%
Administración de Servicios de Salud	10,71%	9,05%
Arquitectura	11,94%	9,41%
Banca y Finanzas	18,75%	20,00%
Comunicación Social y Medios Digitales	21,15%	10,00%
Contaduría Pública	9,46%	11,07%
Derecho	10,91%	13,12%
Ingeniería Agroindustrial	7,41%	10,00%
Ingeniería Ambiental	7,01%	6,89%
Ingeniería Civil	9,16%	7,45%
Ingeniería de Sistemas	15,03%	14,86%
Ingeniería Eléctrica	10,49%	9,11%
Ingeniería Electrónica	10,13%	13,81%
Ingeniería Industrial	10,46%	10,59%
Licenciatura en Educación Básica Primaria	13,16%	17,72%
Mercadeo y Publicidad	7,95%	14,43%
Negocios Internacionales	5,56%	12,66%
Psicología	5,48%	8,62%

Deserción Calculada mediante Software SPADIES 2.8.
 Cohorte 16 de Noviembre de 2016



OFERTA ACADÉMICA

POSGRADO

ÁREA DEL CONOCIMIENTO	CÓDIGO SNIES	PROGRAMA ACADÉMICO	NÚMERO DE SEMESTRES	NÚMERO DE CREDITOS	RESOLUCIÓN REGISTRO CALIFICADO
CIENCIAS DE LA EDUCACIÓN	102644	Maestría en Educación	4	48	8574 del 8 de julio de 2013
	104960	Maestría en Educación Virtual	4	48	14329 del 07 de septiembre del 2015
	3072	Esp. En estudios Pedagógicos	2	22	11164 del 20 de diciembre de 2010
	103924	Esp. En estudios Pedagógicos virtual	2	22	21033 del 11 de diciembre del 2014
	105023	Esp. En Gestión de la Conv. Educ. y ciudadana	2	24	16126 del 30 de septiembre del 2015
CIENCIAS SOCIALES Y HUMANAS	106014	Doctorado en neurociencia cognitiva aplicada	7	84	21799 del 22 de Noviembre de 2016
	103439	Maestría en Psicología	4	48	10632 09 de julio del 2014
	102553	Esp. En Intervención Psicosocial	2	24	6356 del 23 de mayo de 2013
	104853	Esp. En Psicología Organizacional y del Trabajo	2	24	12923 21 de agosto del 2015
	102730	Esp. En Neuropsicopedagogía	2	24	9976 del 31 de Julio de 2013
	102698	Esp. En Psicoterapia Infantil	2	24	9702 del 29 de julio de 2013
	90900	Esp. En Seguridad Social	2	24	10178 del 22 de noviembre de 2010
ECONOMIA, ADMINISTRACIÓN, CONTADURIA Y AFINES	103837	Maestría en Administración	4	48	19489 del 14 de noviembre de 2014
	106015	Maestría en Gestión de Servicios de Salud	4	48	21800 del 22 de Noviembre de 2016
	1979	Esp. En Finanzas y Sistemas	2	26	2041 del 2 de mayo de 2007
	53180	Esp. En Gerencia de Mercadeo	2	25	6922 del 13 de noviembre de 2007
	103742	Esp. En Comercio Internacional	2	24	15053 del 12 de septiembre de 2014
	103737	Esp. En Contabilidad Publica y Control Fiscal	2	24	14859 del 12 de septiembre 2014



OFERTA ACADÉMICA

POSGRADO

ÁREA DEL CONOCIMIENTO	CÓDIGO SNIES	PROGRAMA ACADÉMICO	NÚMERO DE SEMESTRES	NÚMERO DE CREDITOS	RESOLUCIÓN REGISTRO CALIFICADO
INGENIERÍA, ARQUITECTURA, URBANISMO Y AFINES	103578	Esp. Energías Renovables	2	24	12902 del 11 de agosto del 2014
	102115	Esp. En Automatización y Control Industrial	2	24	16391 del 13 de diciembre de 2012
	102093	Esp. En Comunicaciones Móviles e Inalámbricas	2	24	15858 del 5 de diciembre de 2012
	52705	Esp. En Estructuras	2	30	22719 del 29 de diciembre de 2012
	103795	Esp. En Gerencia de Construcción de obras Publicas de Infraestructura	2	24	17172 del 17 de octubre de 2015
	103883	Esp. En Gerencia de proyectos	2	24	20362 del 28 de noviembre de 2014
	52678	Esp. En fuentes renovables de energía	2	28	1257 del 16 de marzo de 2007
	102528	Esp. En gerencia de proyectos de obras públicas	2	24	6048 del 20 de mayo de 2013
	102114	Esp. En gerencia y control de riesgos profesionales	2	24	16390 del 13 de diciembre de 2012
	53326	Esp. En redes convergentes	2	24	413 del 23 de enero de 2013
	52774	Esp. En restauración y conservación del patrimonio arquitectónico	2	32	2042 del 2 de mayo de 2007
MATEMÁTICAS Y CIENCIAS NATURALES	101454	Esp. En gerencia educativa para el desarrollo sostenible	2	24	12285 del 29 de diciembre de 2011
	101455	Esp. En gestión ambiental empresarial	2	24	12284 del 29 de diciembre de 2011



OFERTA ACADÉMICA

POSGRADO

ÁREA DEL CONOCIMIENTO	CÓDIGO SNIES	PROGRAMA ACADÉMICO	NÚMERO DE SEMESTRES	NÚMERO DE CREDITOS	RESOLUCIÓN REGISTRO CALIFICADO
ECONOMIA, ADMINISTRACIÓN, CONTADURIA Y AFINES	103736	Esp. En Gestión Aduanera y Cambiaria	2	24	14858 del 12 de Septiembre de 2014
	103740	Esp. En Gestión Tributaria	2	24	14879 del 11 de septiembre de 2014
	91242	Esp. En Gestión de la Calidad y Auditoria de Servicios de Salud	2	24	2776 del 6 de abril de 2011
	52597	Esp. En Revisoría Fiscal	2	30	7856 del 4 de diciembre del 2006
	104224	Esp. En Revisoría Fiscal y Auditoria	2	24	1493 del 06 de febrero del 2015
	104346	Esp. En Gerencia Financiera	2	24	4450 del 08 de abril del 2015
	104361	Esp. Normas Internacionales. De Información financiera. Niif	2	24	4508 del 08 de abril del 2015
	4544	Esp. En Auditoria a los Sistemas de Información	2	24	12023 del 6 de septiembre de 2013
	104649	Esp. En Gerencia de Servicios de Salud	2	24	8871 del 19 de junio del 2015
	105202	Esp. En Mercadeo Estratégico	2	24	715 del 20 de enero del 2016
INGENIERIA, ARQUITECTURA, URBANISMO Y AFINES	103251	Maestría en Ingeniería	2	48	5574 del 14 de abril del 2015
	104090	Esp. Gerencia Energética	2	24	22706 29 de diciembre del 2014
	104213	Esp. En Aplicaciones de Desarrollo Web	2	24	1346 03 de febrero del 2015
	104452	Esp. En Control de la Contaminación	2	24	4821 15 de abril del 2015
	104458	Esp. En Administración de Operaciones	2	24	6414 del 08 de mayo del 2015
	104476	Esp. En Gestión Integral de la Calidad	2	24	6535 del 12 de mayo del 2015
	104630	Esp. En Gerencia Estratégica	2	24	8443 del 11 de Junio del 2015
	104632	Esp. En Logística Integral	2	24	8445 del 11 de Junio del 2015

POBLACIÓN ESTUDIANTIL

POSGRADO

PROGRAMA ACADÉMICO	2016-1	2016-2
Esp. En Auditoria De Sistemas De Información	6	5
Esp. En Automatización Y Control Industrial	0	4
Esp. En Comunicaciones Móviles	0	1
Esp. En Comercio Internacional	11	4
Esp. En Gestión Tributaria	10	14
Esp. En Estudios Pedagógicos Y Virtual	63	28
Esp. En Gestión De La Calidad Y Auditoria De Servicios De Salud	42	24
Esp. En Gerencia Y Control De Riegos Profesionales	55	48
Esp. En Gestión Ambiental Empresarial	20	6
Esp. En Gerencia De Proyectos De Obras Publicas	13	24
Esp. En Intervención Psicosocial	5	6
Esp. En Seguridad Social	28	18
Esp. En Neuropsicopedagogia	7	15
Esp. En Gerencia De Construcción De Obras Publica	52	26
Esp. En Gerencia De Proyectos	18	25
Esp. En Gerencia Energética	11	4
Esp. En Normas Internacionales De Información Financiera NIIF	17	13
Esp. En Contabilidad Publica Y Control Fiscal	1	5
Esp. En Desarrollo De Aplicaciones Web	3	1

Programas de Posgrado ofertados y con población de estudiantes activos durante el año 2016.



POBLACIÓN ESTUDIANTIL

POSGRADO

PROGRAMA ACADÉMICO	2016-1	2016-2
Esp. En Gerencia de Servicios de Salud	1	12
Esp. En Gestión Aduanera y Cambiaria	5	6
Esp. En Revisoría Fiscal y Auditoria	0	4
Esp. En Gestión Integral de la Calidad	6	1
Esp. En Energías Renovables	8	5
Esp. En Logística Integral	10	11
Esp. En Psicología Organizacional y del Trabajo	7	6
Esp. En Gerencia Estratégica	11	33
Esp. En Mercadeo Estratégico	9	10
Esp. En Gerencia Financiera	24	35
Esp. En Psicoterapia Infantil	4	8
Esp. En Administración de Operaciones	1	0
Esp. En Redes Convergentes	1	0
Maestría en Administración	56	76
Maestría en Educación	81	51
Maestría en Ingeniería	29	23
Maestría en Psicología	4	8
TOTAL	602	560

Programas de Posgrado ofertados y con población de estudiantes activos durante el año 2016.

GRADUADOS

PREGRADO

PROGRAMA	CANTIDAD
Arquitectura	44
Administración Ambiental	6
Administración de Empresas	183
Administración en Servicios de Salud	12
Contaduría Publica	117
Derecho	95
Finanzas y Relaciones Internacionales	91
Ingeniería Ambiental	63
Ingeniería de Sistemas	34
Ingeniería Civil	135
Ingeniería Eléctrica	60
Ingeniería Electrónica	36
Ingeniería Industrial	169
Psicología	128
Tecnología en Informática y Telecomunicaciones	2
Técnico Profesional en Comercio Exterior	15
Técnico Profesional en Procesos Administrativos	30
TOTAL	1277

Graduados de programas de Pregrado durante el año 2016 en la ciudad de Barranquilla.

Hasta la fecha, la Universidad de la Costa cuenta con **27.187** graduados de pregrado.



GRADUADOS

POSGRADO

PROGRAMA	CANTIDAD
Esp. en Automatización y Control Industrial	2
Esp. en Comunicaciones Móviles e Inalámbricas	1
Esp. en Estudios Pedagógicos	59
Esp. en Estructuras	3
Esp. en Finanzas y Sistemas	1
Esp. en Gerencia De Mercadeo	1
Esp. en Gerencia De Proyectos De Obras Públicas	44
Esp. en Gerencia y Control de Riesgos Profesionales	98
Esp. en Gestión Ambiental Empresarial	28
Esp. en Gestión De La Calidad y Auditoria De Servicios De Salud	69
Esp. en Neuropsicopedagogía	26
Esp. en Revisoría Fiscal	2
Esp. en Fuentes Renovables De Energía	1
Esp. en Gerencia Energética	19
Esp. en Normas Internacionales de información Financiera – NIIF	31

Graduados de programas de Posgrados durante el año 2016 en la ciudad de Barranquilla.



GRADUADOS

POSGRADO

PROGRAMA	CANTIDAD
Esp. en Psicoterapia Infantil	16
Esp. en Auditoria a los sistemas de Información	22
Esp. en Derecho Comercial	2
Esp. en Seguridad Social	25
Esp. En comercio internacional	18
Esp. en Gerencia Financiera	36
Esp. en Gestión Tributaria	13
Esp. en Gerencia de Construcción de Obras Publicas de Infraestructura	51
Esp. en Gerencia de Proyectos	25
Esp. en Intervención Psicosocial	23
Esp. en Interventoría de Proyectos y Obras Civiles	1
Maestría En Educación	99
Maestría en Ingeniería	1
TOTAL	717

Graduados de programas de Posgrado durante el año 2016 en la ciudad de Barranquilla.

Hasta la fecha, la Universidad de la Costa cuenta con **3.732** graduados de Posgrado.



TALENTO HUMANO

En el año 2016 la Universidad de la Costa contó con un amplio y calificado equipo de personas, que le permitió cumplir con sus diferentes funciones. A continuación se relaciona la distribución del talento humano de la Institución, agrupada por cargos:

CARGO	CANTIDAD
Aprendiz	31
Profesores*	591
Asistentes y coordinadores	77
Directivos	17
Auxiliares (I– VII) y operarios (I-III)	325
Decanos y directores	35
TOTAL	1076

*Profesores Catedráticos, Medio Tiempo y Tiempo Completo.



TALENTO HUMANO

Del grupo de personas que constituyen la Institución, los profesores juegan un papel fundamental en el que hacer de la Universidad.

A continuación se relaciona la planta profesoral de la Institución según su formación académica.

ÚLTIMO GRADO DE FORMACIÓN	TIEMPO COMPLETO	MEDIO TIEMPO	CATEDRÁTICOS	TOTAL PROFESORES
Doctor	51	5	1	57
Magister	162	18	44	224
Especialista	49	46	134	229
Profesional	38	19	24	81
TOTAL	300	88	203	591



INVESTIGACIÓN

La Universidad de la Costa tiene como uno de sus principales compromisos la investigación, por ello invierte parte de su presupuesto y esfuerzos en generar conocimiento visible y pertinente con el entorno; lo cual se ve reflejado en la producción intelectual resultante de esta importante actividad.

Producción de artículos según su categoría

TIPO DE REVISTA	CATEGORÍA	CANTIDAD
ISI-SCOPUS	PROCEEDINGS	2
ISI-SCOPUS	Q1	17
ISI-SCOPUS	Q2	14
ISI-SCOPUS	Q3	28
ISI-SCOPUS	Q4	25
TOTAL		86

PRODUCTOS	CANTIDAD
Prototipo Industria (Tipo A)	2
Obras o productos (Tipo B)	43
Informes Técnicos (Tipo B)	135
SOFTWARE	CANTIDAD
Tipo A	5
Tipo B	23
LIBROS	CANTIDAD
Electrónico – PDF	18
Impreso	5



RELACIÓN CON EL SECTOR EXTERNO

La Universidad de la Costa contempla dentro de su Plan de Desarrollo Institucional, el fortalecimiento de las relaciones con el sector externo. Para tales efectos, la Institución realizó durante el año 2016 las siguientes actividades:

Consultorías Jurídicas

ÁREA DE LA CONSULTA	CANTIDAD
Civil	1.024
Comercial	143
Familia	522
Laboral	477
Seguridad Social	429
Penal	286
Administrativo	515
TOTAL	3.396

CENTRO DE ASESORÍA PSICOLÓGICA		
SEDE BARRIO LA PAZ		
ENTIDAD BENEFICIARIA	NÚMERO DE SERVICIOS	NÚMERO DE USUARIOS
Fundación Prodem – Madres FAMI La Paz	3	114
Madres FAMI Evaristo Sourdis	5	165
Madres Comunitarias Los Olivos	2	54
Fundación Cristiano Peniel	1	42
Hogar Infantil La Paz	1	15
Casa Lúdica La Paz	1	10
Fundación Hogares Claret	1	12
TOTAL	9	412



INTERNACIONALIZACIÓN

Con el objetivo de la internacionalización del conocimiento, la Universidad de la Costa ha venido trabajando para operacionalizar convenios nacionales e internacionales. Por lo anterior, los esfuerzos están orientados a motivar la movilidad entrante y saliente.

En el año 2016 se dieron los siguientes movimientos de personal académico a nivel nacional e internacional:

DOCENTES	NACIONALES	INTERNACIONALES	TOTAL
Saliente	48	68	116
Entrante	24	37	61
ESTUDIANTES	NACIONALES	INTERNACIONALES	TOTAL
Saliente	47	66	113
Entrante	23	59	82

Seguido a esto, se firmaron convenios de cooperación académica con distintas Instituciones a nivel nacional e internacional, con el objeto de promover los intercambios, las pasantías, investigaciones conjuntas, programas de doble titulación y prácticas investigativas:

CONVENIOS FIRMADOS EN 2016	
Internacional	17
Nacional	8

CONVENIOS ACTIVOS AL 2016	
Internacional	73
Nacional	28

BIENESTAR INSTITUCIONAL

La Universidad de la Costa orienta las políticas de bienestar Universitario hacia la formación integral en el marco de la permanencia, por lo que desarrolla los siguientes espacios y actividades:

	ACTIVIDAD	CANTIDAD DE PARTICIPANTES
CULTURA	Grupo de Vallenato	46
	Grupo de Rock "Resistencia"	21
	Grupo de Teatro Cúpula	70
	Coro y Tuna	60
	Grupo de Música Folclórica	35
	Grupo de Danza Etnia	123
DEPORTES	Voleibol	173
	Karate-Do Taekwondo	163
	Natación	623
	Futbol Sala Masculino – Femenino	240
	Tenis de Mesa	42
	Atletismo	35
	CoreFit	100
	Baloncesto	90
	TOTAL PARTICIPANTES	1.821



APOYOS EDUCATIVOS Y FINANCIEROS

La Universidad de la Costa como una Institución socialmente comprometida con el desarrollo de la Región, brinda a sus estudiantes distintos apoyos académicos y financieros, propendiendo a la permanencia estudiantil.

En el años 2016 se otorgaron apoyos académicos y financieros discriminados de la siguiente forma:

PERIODO ACADÉMICO	APOYOS ACADÉMICOS	APOYOS FINANCIEROS
2016-1	4.666	4.620
2016-2	4.131	5.045
TOTAL	8.797	9.665

El valor total correspondiente a los apoyos financieros otorgados para estudiantes de Pregrado y Posgrado en el año 2016 es de \$15.308.678.536 (Quince mil trescientos ocho millones seiscientos setenta y ocho mil quinientos treinta y seis pesos)



RECURSOS BIBLIOGRÁFICOS

La Institución cuenta con biblioteca física y virtual con contenidos académicos que soportan las actividades del que hacer educativo en términos de consulta e investigación. Para tales efectos, la Universidad de la Costa, cuenta con los siguientes materiales bibliográficos:

MONOGRAFÍAS		
DESCRIPCIÓN	TÍTULOS	VOLÚMENES
General	22.760	42.488
Reserva	4.142	4.769
Referencia	1.628	4.456
MATERIAL DIGITAL		
Libros virtuales en Ingles	8.569	8.569
Libros virtuales en Español	176	176
Recursos en CD y DVD	271	802
PROYECTOS DE GRADO		
Tesis	850	1.011
Monografías de Grado	3.688	4.736
PUBLICACIONES SERIADAS		
Revistas	937	24.379
OTROS RECURSOS		
Base de datos	7	
Portales especializados	4	
Mapas	57	



RECURSOS INFORMÁTICOS

La Universidad de la Costa, cuenta con diversos recursos informáticos que le permiten desarrollar las diversas actividades de docencia, investigación, extensión e internacionalización. Esta amplia variedad de recursos informáticos están discriminados de la siguiente manera:

Recursos del área audiovisual

EQUIPO	CANTIDAD DE EQUIPOS
Video Beam instalados en la Universidad	154
Video Beam disponibles en la oficina de Audiovisuales	53
Computador Portátil	36
Computador mini	15
Amplificación grande	2
Amplificación portátil	2
Amplificación mini portátil	2
Consola de sonido	1
Micrófonos	14
Proyector de opacos	1
Grabadoras	2
Televisores	1
Radios Intercomunicadores	5
Telones	4



RECURSOS INFORMÁTICOS

Equipos disponibles para estudiantes

La Universidad de la Costa comprometida con una educación que aproveche el uso de las TIC'S, pone a disposición de los estudiantes equipos de computo en distintos espacios como se relaciona a continuación:

ÁREA	NÚMERO DE EQUIPOS DE COMPUTO
En salas de informática	856
En Laboratorio Redes	20
En Lab. Automatismo y Comunicaciones	20
En Lab. Electrónica	7
En Lab. Circuitos Eléctricos	8
En Lab. Control Calidad Y Métodos	18
En Lab. Psicología	15
En Lab. Arquitectura Computador	24
En Centro de Investigaciones y Tecnologías Ambientales	4
TOTAL	972



PLANTA FÍSICA

La Universidad de la Costa se localiza en el barrio Monte-Cristo en la Ciudad de Barranquilla – Colombia.

La distribución de su planta física para albergar al personal académico se encuentra establecida para el año 2016 de la siguiente manera:

RECINTO	CANTIDAD	ESPACIO (m ²)	CAPACIDAD
Área Total Construida		40.772,3	
Aulas de clase	163	6.579,61	5.693
Aulas de dibujo	5	311,76	125
Salas de computo	27	1.248,76	851
Laboratorios	37	1.925,9	733
Auditorios y Salas de conferencia	6	706,2	473
Salas de Lectura	5	618,16	320
Áreas comunes de esparcimiento	6	2230,31	630
Áreas de bienestar	3	1059,78	345
Salas de docentes y tutorías	6	617,3	119